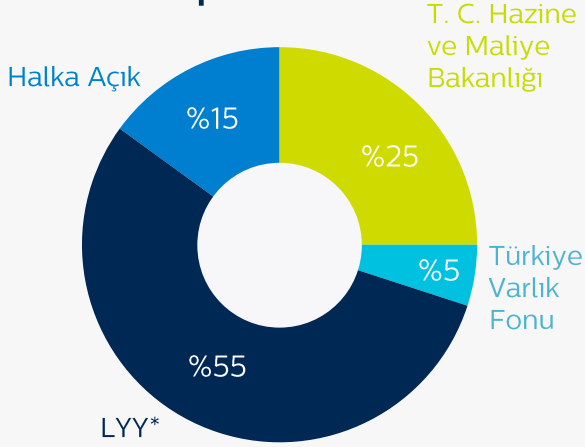


### Ortaklık Yapısı



Not: Türkiye Varlık Fonu'nun %1,68 oranında halka açık hissesi bulunmaktadır.

\*Levent Yapılandırma Yönetimi A.Ş.

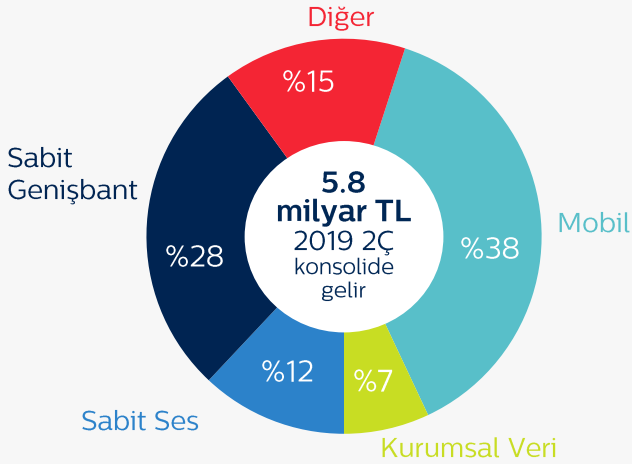
### 2019 Öngörüsü

- %15 - %16 konsolide gelir büyümesi\*
- 10,3 milyar TL - 10,5 milyar TL FAVÖK
- 4,6 milyar TL - 4,8 milyar TL yatırım harcaması
- UFRYK 12 hariç

Şirketimiz UFRS 16 muhasebe standartlarını 1 Ocak 2019'dan itibaren uygulamaya başlamıştır.

FAVÖK üzerindeki UFRS 16 etkisini de içerirken, Yatırım Harcamaları UFRS 16'dan kaynaklanan kiralama yükümlülüklerine olan girişler ile netlenen kullanım hakkı varlıklarına olan girişleri (850 - 900 milyon TL) içermemektedir.

### Gelir Dağılımı (2019 2Ç)



### TTKOM Bloomberg: TTKOM TI Reuters: TTKOM IS

Müşterilerine mobil, genişbant, veri, TV, sabit ses ve yakınsama teknolojileri alanında yenilikçi hizmetlerini "Türk Telekom" tek markası altında sunan Türk Telekom Grubu dünya standartlarında entegre telekomünikasyon ve teknoloji hizmetleri sağlayıcısıdır. Türkiye 80 milyonu aşkın, büyüyen nüfusu ve artan hane halkı sayısı ile EMEA bölgesindeki en büyük telekom piyasalarından biri konumundadır.

### Türk Telekom Hakkında

Türk Telekom 2005'te özelleştirildi ve 2008'de halka arz edildi; artan verimlilik ve genişleyen hizmet yelpazesi ile sonuçlanan başarılı bir değişim yaşadı.

Türk Telekom Grubu, mobil, genişbant, TV ve sabit ses ürün ve hizmetlerini "Türk Telekom" tek marka çatısı altında bir araya getirmiştir.

Ana iş kollarını destekleyen ve üçüncü taraf satışları ile sermaye değeri sağlayan, hepsi iyi konumlanmış güçlü iştirak portföyüne sahiptir.

Türk Telekom 289 bin kilometrelik fiber ağıyla Türkiye'nin 81 ilini kapsamaktadır.

LTE nüfus kapsama oranı 2Ç'19'da bir önceki yıl %88 olan değerinden %91'e yükselmiştir.


### Finansal ve Operasyonel Gelişmeler

Konsolide gelir, yıllık bazda %16,3 artış kaydederek 5,8 milyar TL'ye yükseldi.

UFRYK 12 geliri hariç tutulduğunda, konsolide gelir büyümesi yıllık bazda %16,4 seviyesinde gerçekleşti.

Konsolide FAVÖK, bir önceki yıla göre %36,2 büyüme kaydederek 2,7 milyar TL seviyesinde gerçekleşirken, FAVÖK marjı %46,5 ile güçlü seyretti. UFRS 16'nın etkisi hariç tutulduğunda güçlü gelir performansı ve başarılı verimlilik çalışmaları ile desteklenen FAVÖK marjı bir önceki yılın aynı dönemine göre 3,4 puan artış göstererek %43,1 oldu.

Türk Telekom'un toplam abone sayısı 2Ç'19'da 320 bin net abone kazanımı ile 47,0 milyona ulaştı. Son on iki ayda gerçekleşen net abone kazanımı 3,5 milyon oldu.



Türk Telekom Grubu mobil, sabit ses, genişbant ile TV ürün ve hizmetlerini "Türk Telekom" tek marka çatısı altında bir araya getirirken, TNET A.Ş. ve TT Mobil İletişim Hizmetleri A.Ş. tüzel kişilikleri korunmaktadır.

**Türk Telekom Yatırımcı İlişkileri**

► [investorrelations@turktelekom.com.tr](mailto:investorrelations@turktelekom.com.tr)

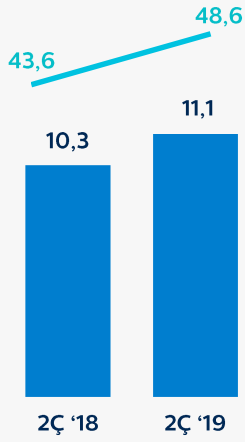
► [www.ttyatirimciliskileri.com.tr](http://www.ttyatirimciliskileri.com.tr)

# Türk Telekom Grubu

## Operasyonel Performans

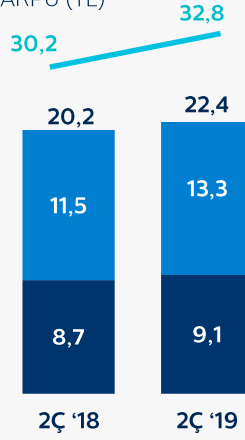
### Sabit Genişbant

■ Abone (milyon) — ARPU (TL)



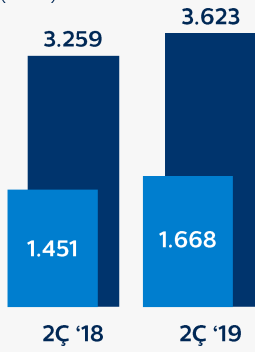
### Mobil

■ Ön ödemeli (milyon) ■ Faturalı (milyon)  
— Karma ARPU (TL)



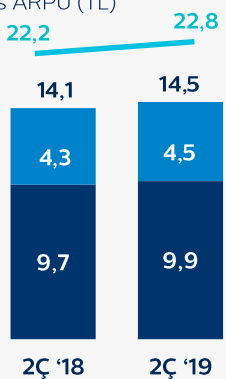
### TV

■ Toplam TV (Tivibu GO dahil) (000)  
■ Tivibu Ev (000)



### Sabit Ses

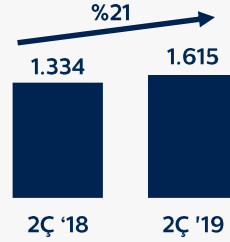
■ Sabit ses (milyon) ■ Yalın DSL (milyon)  
— Sabit Ses ARPU (TL)



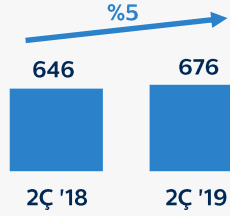
# Özet Bilgi Dokümanı 2019 2Ç

## Satış Geliri Performansı (milyon TL)

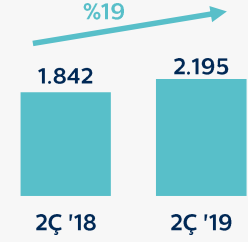
### Sabit Genişbant



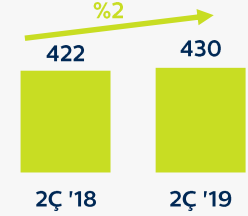
### Sabit Ses



### Mobil



### Kurumsal Data



## Özet Finansallar

Konsolide Gelir Tablosu (milyon TL)	2Ç '18	1Ç '19	2Ç '19
Satış Gelirleri	4.951	5.403	5.760
FAVÖK	1.968	2.655	2.681
Marj	%39,8	%49,1	%46,5
Faaliyet Karı	1.058	1.491	1.510
Marj	%21,4	%27,6	%26,2
Financial Gelirler/(Giderler)	(2.139)	(1.276)	(999)
Vergi Gideri	212	95	(77)
Net Kar	(870)	310	435
Marj	a.d.	%5,7	%7,5

Konsolide Nakit Akım (NA) Tablosu (milyon TL)	2Ç '18	1Ç '19	2Ç '19
İşletme Faaliyetlerine İlişkin NA	1.826	2.172	2.319
Yatırım Faaliyetlerine İlişkin NA	(689)	(729)	(906)
Yatırım Harcamaları	(724)	(608)	(922)
Diğer Yatırım Harcamaları	35	(121)	15
Finansal Faaliyetlere İlişkin NA	(661)	1.492	(4.720)
Nakit ve Benzerlerinde Meydana Gelen Net Değişim	476	2.936	(3.308)

Konsolide Bilanço (milyon TL)	30.06.2018	31.03.2019	30.06.2019
<b>Toplam Varlıklar</b>	<b>30.461</b>	<b>40.573</b>	<b>37.575</b>
Nakit ve Nakit Benzerleri	4.304	7.350	3.961
Maddi Duran Varlıklar (DV)	9.004	14.052	14.024
Maddi Olmayan DV	9.332	9.684	9.598
Diğer Varlıklar	7.821	9.488	9.992
<b>Toplam Öz Sermaye ve Yükümlülükler</b>	<b>30.461</b>	<b>40.573</b>	<b>37.575</b>
Öz Sermaye	3.260	3.260	3.260
Yedekler, Dağıtılmamış Karlar ve Diğer Özkaynaklar	973	4.632	4.716
Faize Tabi Yükümlülükler	19.060	24.456	21.398
Diğer Yükümlülükler	7.168	8.225	8.201