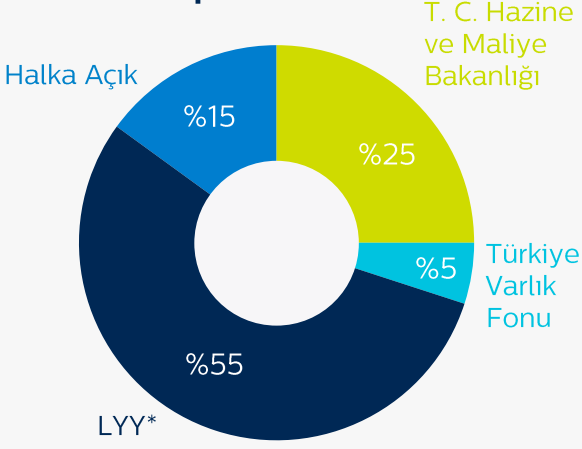


### Ortaklık Yapısı



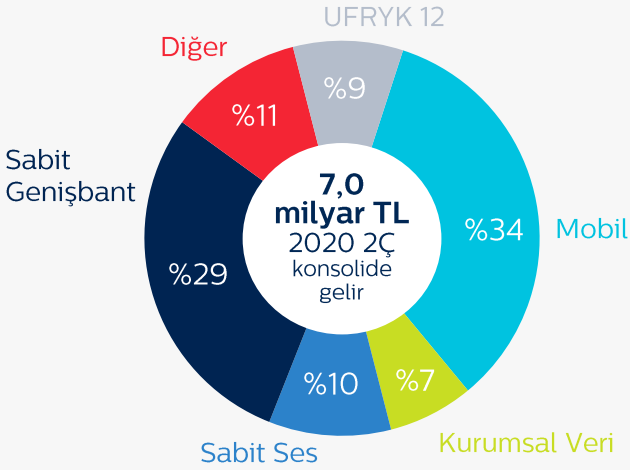
Not: Türkiye Varlık Fonu'nun halka açık %1,68 oranında hissesi bulunmaktadır.

\*LYY Telekomünikasyon A.Ş.

### 2020 Öngörüsü

- Yaklaşık %13 konsolide gelir büyümesi\*
  - 12,4- 12,6 milyar TL FAVÖK
  - Yaklaşık 6,4 milyar TL yatırım harcaması
- \*UFRYK 12 hariç

### Gelir Dağılımı (2020 2Ç)



### TTKOM Bloomberg: TTKOM TI Reuters: TTKOM IS

Müşterilerine mobil, genişbant, veri, TV, sabit ses ve yakınsama teknolojileri alanında yenilikçi hizmetlerini "Türk Telekom" tek markası altında sunan Türk Telekom Grubu dünya standartlarında entegre telekomünikasyon ve teknoloji hizmetleri sağlayıcısıdır. Türkiye 83 milyonu aşkın büyüyen nüfusu ve artan hane halkı sayısı ile EMEA bölgesindeki en büyük telekom piyasalarından biri konumundadır.

### Türk Telekom Hakkında

Türk Telekom 2005'te özelleştirildi ve 2008'de halka arz edildi; artan verimlilik ve genişleyen hizmet yelpazesi ile sonuçlanan başarılı bir değişim yaşadı.

Türk Telekom Grubu, mobil, genişbant, TV ve sabit ses ürün ve hizmetlerini "Türk Telekom" tek marka çatısı altında bir araya getirmiştir.

Ana iş kollarını destekleyerek ve üçüncü taraflara satışlarla değer yaratan, hepsi iyi konumlanmış güçlü iştirak portföyüne sahiptir.

Türk Telekom 314 bin kilometrelik fiber ağıyla Türkiye'nin 81 ilini kapsamaktadır.

Fiber hane kapsamı 2Ç'20'de bir önceki yıl 19,4 milyon olan değerinden 23,8 milyona yükseldi.

LTE nüfus kapsama oranı 2Ç'20'de %93'e yükseldi.

### Finansal ve Operasyonel Gelişmeler

Konsolide gelirler yıllık %21,0 artışla 7,0 milyar TL'ye yükseldi.

UFRYK 12 muhasebe etkisi hariç tutulduğunda, gelir artışı yıllık bazda %15,5 oldu.

Konsolide FAVÖK, yıllık bazda %20,7 artışla 3,2 milyar TL'ye ulaşırken, FAVÖK marjı %46,4 oldu. UFRYK 12 etkisi hariç tutulduğunda, FAVÖK marjı %49,6 oldu.

Net kar, 2Ç'19'da 435 milyon TL iken, güçlü operasyonel performans düşen finansal giderler sayesinde, 2Ç'20'de yıllık bazda %125 artışla 980 milyon TL oldu.

Türk Telekom'un toplam abone sayısı 2Ç'20'de 315 bin net artışla 48,7 milyona ulaştı. Son on iki ayda gerçekleşen net abone kazanımı 1,6 milyon oldu.

# Türk Telekom



Türk Telekom Grubu mobil, sabit ses, genişbant ile TV ürün ve hizmetlerini "Türk Telekom" tek marka çatısı altında bir araya getirirken, TNET A.Ş. ve TT Mobil İletişim Hizmetleri A.Ş. tüzel kişilikleri korumaktadır.

Türk Telekom Yatırımcı İlişkileri

▶ [investorrelations@turktelekom.com.tr](mailto:investorrelations@turktelekom.com.tr)

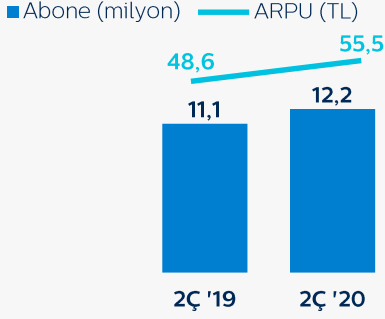
▶ [www.ttyatirimciliskileri.com.tr](http://www.ttyatirimciliskileri.com.tr)

# Türk Telekom Grubu

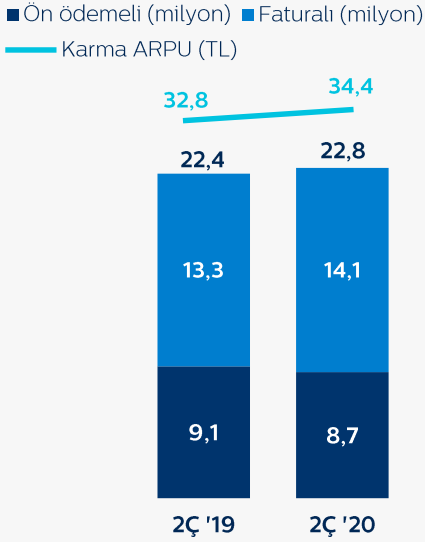
# Özet Bilgi Dokümanı 2020 2Ç

## Operasyonel Performans

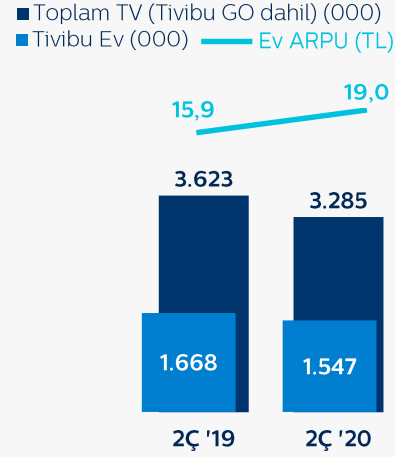
### Sabit Genişbant



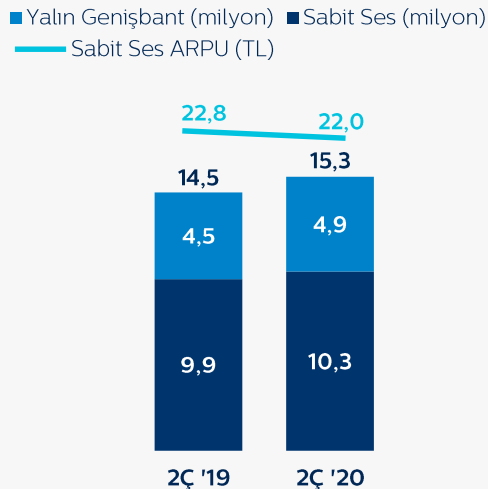
### Mobil



### TV

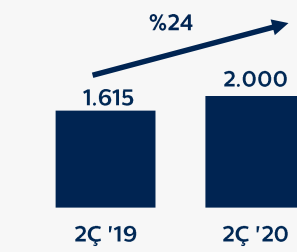


### Sabit Ses

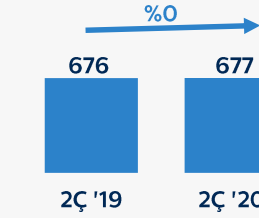


## Satış Geliri Performansı (milyon TL)

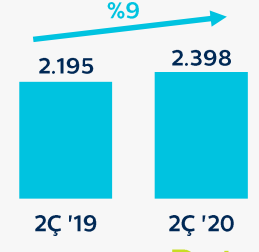
### Sabit Genişbant



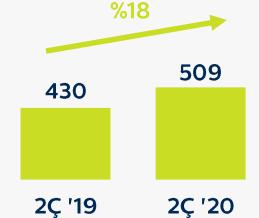
### Sabit Ses



### Mobil



### Kurumsal Data



## Özet Finansallar

Konsolide Gelir Tablosu (milyon TL)	2Ç '19	1Ç '20	2Ç '20
Satış Gelirleri	5.760	6.303	6.969
FAVÖK	2.681	2.977	3.237
Marj	%46,5	%47,2	%46,4
Faaliyet Karı	1.510	1.704	1.934
Marj	%26,2	%27,0	%27,7
Finansal Gelirler/(Giderler)	(999)	(870)	(703)
Vergi Gideri	(77)	(173)	(250)
Net Kar	435	661	980
Marj	%7,5	%10,5	%14,1

Nakit Akım Tablosu (milyon TL)	2Ç '19	1Ç '20	2Ç '20
İşletme Faaliyetlerine İlişkin Nakit Akımı	2.319	2.597	2.347
Yatırım Faaliyetlerine İlişkin Nakit Akımı	(906)	(1.012)	(1.197)
Yatırım Harcamaları	(922)	(918)	(1.270)
Diğer Yatırım Harcamaları	15	(94)	73
Finansal Faaliyetlere İlişkin Nakit Akımı	(4.720)	133	(2.476)
Nakit ve Nakit Benzerlerindeki Net Değişim	(3.308)	1.718	(1.326)

Konsolide Bilanço (milyon TL)	30.06.2019	31.03.2020	30.06.2020
Toplam Varlıklar	37.575	42.276	41.852
Nakit ve Nakit Benzerleri	3.961	6.484	5.183
Maddi Duran Varlıklar (DV)	14.024	14.582	14.389
Maddi Olmayan DV	9.598	10.413	10.866
Kullanım Hakkı Varlıkları	1.398	1.454	1.416
Diğer Varlıklar	8.593	9.343	9.997
Toplam Öz Sermaye ve Yükümlülükler	37.575	42.276	41.852
Öz Sermaye	3.260	3.260	3.260
Yedekler, Dağıtılmamış Karlar ve Diğer Özkaynaklar	4.716	6.688	7.450
Faize Tabi Yükümlülükler	21.398	22.932	22.218
Diğer Yükümlülükler	8.201	9.396	8.924