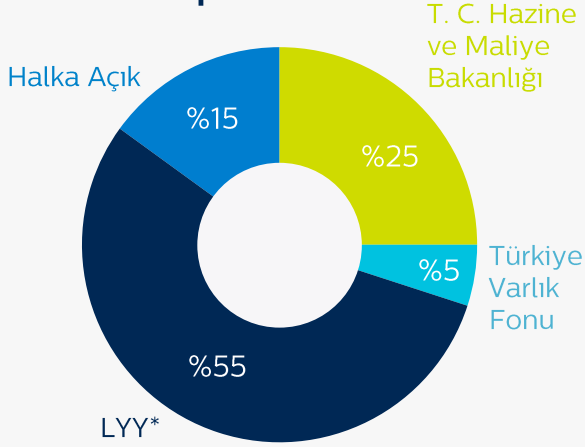


Ortaklık Yapısı



Not: Türkiye Varlık Fonu'nun %1,68 oranında halka açık hissesi bulunmaktadır.

*Levent Yapılandırma Yönetimi A.Ş.

2019 Öngörüsü

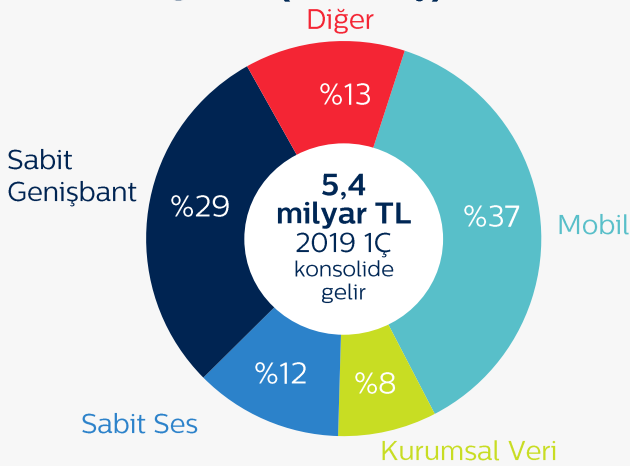
- ▶ %15 - %16 konsolide gelir büyümesi*
- ▶ 10,0 milyar TL - 10,2 milyar TL seviyelerinde FAVÖK**
- ▶ 4,6 Milyar TL - 4,8 milyar TL yatırım harcaması***
- UFRYK 12 hariç

Türk Telekom 1 Ocak 2019 itibarıyla UFRS 16 muhasebe standartlarını uygulamaya başlamıştır.

** FAVÖK üzerindeki UFRS 16 etkisini de içermektedir. (650-700 milyon TL)

*** UFRS 16'dan kaynaklanan kiralama yükümlülüklerine olan girişleri ile netlenen kullanım hakkı varlıklarına olan girişleri (850 - 900 milyon TL) içermemektedir.

Gelir Dağılımı (2019 1Ç)



TTKOM Bloomberg: TTKOM TI Reuters: TTKOM IS

Müşterilerine mobil, genişbant, veri, TV, sabit ses ve yakınsama teknolojileri alanında yenilikçi hizmetlerini "Türk Telekom" tek markası altında sunan Türk Telekom Grubu dünya standartlarında entegre telekomünikasyon ve teknoloji hizmetleri sağlayıcısıdır. Türkiye 80 milyonu aşkın, büyüyen nüfusu ve artan hane halkı sayısı ile EMEA bölgesindeki en büyük telekom piyasalarından biri konumundadır.

Türk Telekom Hakkında

Türk Telekom 2005'te özelleştirildi ve 2008'de halka arz edildi; artan verimlilik ve genişleyen hizmet yelpazesi ile sonuçlanan başarılı bir değişim yaşadı.

Türk Telekom Grubu, mobil, genişbant, TV ve sabit ses ürün ve hizmetlerini "Türk Telekom" tek marka çatısı altında bir araya getirmiştir.

Ana iş kollarını destekleyen ve üçüncü taraf satışları ile sermaye değeri sağlayan, hepsi iyi konumlanmış güçlü iştirak portföyüne sahiptir.

Türk Telekom 285 bin kilometrelik fiber ağıyla Türkiye'nin 81 ilini kapsamaktadır.

LTE nüfus kapsama oranı 1Ç'19'da bir önceki yıl %87 olan değerinden %92'ye yükselmiştir.

Finansal ve Operasyonel Gelişmeler

Konsolide gelir, yıllık bazda %15,3 artış kaydederek 5,4 milyar TL'ye yükseldi.

UFRYK 12 geliri hariç tutulduğunda, yıllık gelir artışı halka arzdan bu yana en yüksek büyüme oranı olan %16,7 seviyesinde gerçekleşti.

FAVÖK, bir önceki yıla göre %34,7 büyüme kaydederek 2,7 milyar TL seviyesinde gerçekleşirken, FAVÖK marjı %49,1 oldu. UFRS 16'nın etkisi hariç tutulduğunda da, grup sinerjileri ve artan verimlilikle desteklenen FAVÖK marjı %45,9 ile güçlü seyretti.

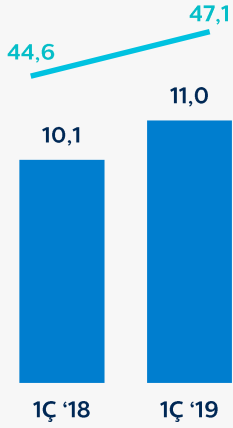
Türk Telekom'un 1Ç'19'da toplam abone sayısı 737 bin net abone kazanımı ile 46,7 milyona ulaştı. Son on iki ayda kaydedilen 4,1 milyon net abone kazanımı ile halka arzdan bu yana en iyi birinci çeyrek performansı gerçekleşti.

Türk Telekom Grubu

Operasyonel Performans

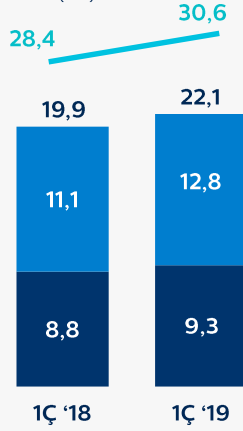
Sabit Genişbant

■ Abone (milyon) — ARPU (TL)



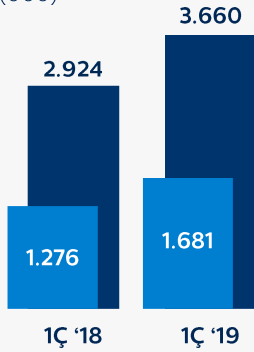
Mobil

■ Ön ödemeli (milyon) ■ Faturalı (milyon)
— Karma ARPU (TL)



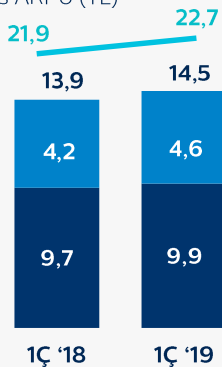
TV

■ Toplam TV (Tivibu GO dahil) (000)
■ Tivibu Ev (000)



Sabit Ses

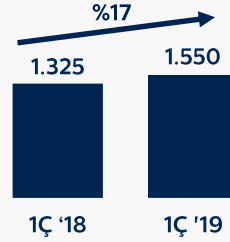
■ Sabit ses (milyon) ■ Yalın DSL (milyon)
— Sabit Ses ARPU (TL)



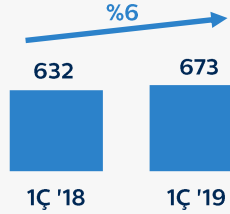
Özet Bilgi Dokümanı 2019 1Ç

Satış Geliri Performansı (milyon TL)

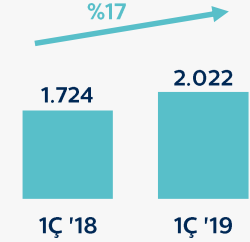
Sabit Genişbant



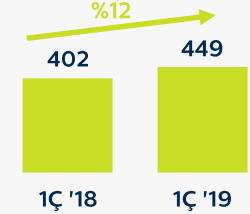
Sabit Ses



Mobil



Kurumsal Veri



Özet Finansallar

Konsolide Gelir Tablosu (milyon TL)	1Ç '18	4Ç '18	1Ç '19
Satış Gelirleri	4.686	5.398	5.403
FAVÖK	1.972	2.229	2.655
Marj	42,1%	%41,3	49,1%
Faaliyet Karı	1.094	1.244	1.491
Marj	23,3%	%23,0	27,6%
Financial Gelirler/(Giderler)	(919)	1.413	(1.276)
Vergi Gideri	(65)	(442)	95
Net Kar	110	2.215	310
Marj	2,3%	%41,0	5,7%

Konsolide Nakit Akım (NA) Tablosu (milyon TL)	1Ç '18	4Ç '18	1Ç '19
İşletme Faaliyetlerine İlişkin NA	624	1.956	2.172
Yatırım Faaliyetlerine İlişkin NA	(772)	(1.524)	(729)
Yatırım Harcamaları	(616)	(1.565)	(608)
Diğer Yatırım Harcamaları	(156)	41	(121)
Finansal Faaliyetlere İlişkin NA	(46)	(2.205)	1.492
Nakit ve Benzerlerindeki Değişim	(194)	(1.773)	2.936

Konsolide Bilanço (milyon TL)	31.03.2018	31.12.2018	31.03.2019
Toplam Varlıklar	29.930	36.199	40.573
Nakit ve Nakit Benzerleri	3.979	4.495	7.350
Maddi Duran Varlıklar (DV)	8.964	14.274	14.052
Maddi Olmayan DV	9.308	9.783	9.684
Diğer Varlıklar	7.680	7.647	9.488
Toplam Öz Sermaye ve Yükümlülükler	29.930	36.199	40.573
Öz Sermaye	3.260	3.260	3.260
Yedekler, Dağıtılmamış Karlar ve Diğer Özkaynaklar	1.730	4.193	4.632
Faize Tabi Yükümlülükler	17.467	19.921	24.456
Diğer Yükümlülükler	7.473	8.823	8.225