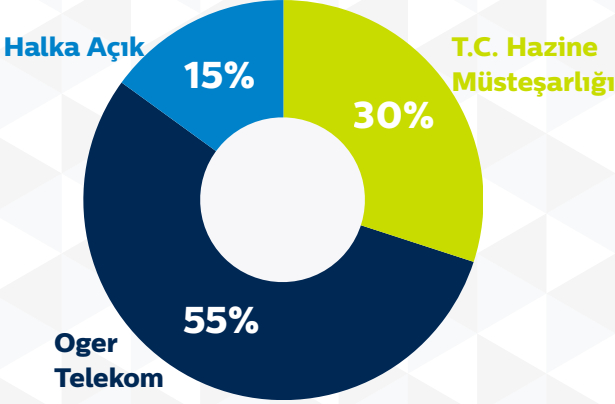


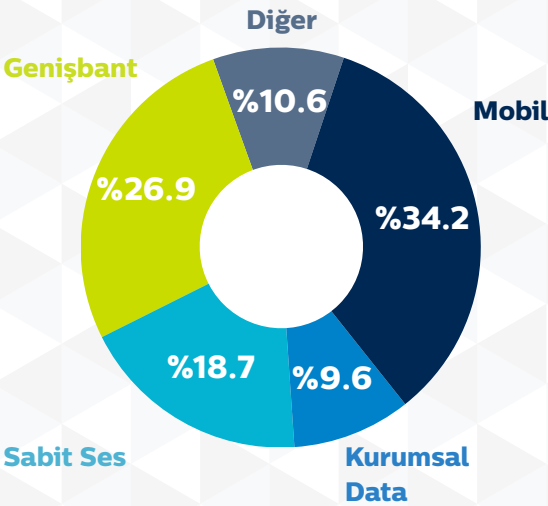
## Ortaklık Yapısı



## 2016 Öngörüsü

- ▶ %7 - %9 Konsolide gelir büyümesi\*
  - ▶ 5,5 milyar TL - 5,7 milyar TL seviyelerinde FAVÖK
  - ▶ Yaklaşık 3,2 milyar TL Yatırım Harcaması
- \* İnşaat geliri düzeltmesi hariç

## Gelir Dağılımı (2015 YS)



## TTKOM Bloomberg: TTKOM TI Reuters: TTKOM IS

Müşterilerine mobil, genişbant, veri, TV, sabit ses ve yakınsama alanında yenilikçi hizmetlerini "Türk Telekom" tek markası altında sunan Türk Telekom Grubu dünya standartlarında entegre telekomünikasyon ve teknoloji hizmetleri sağlayıcısıdır. Türkiye 78 milyonluk büyüyen nüfusu ve artan hane halkı sayısı ile EMEA bölgesindeki en büyük telekom piyasalarından biri konumundadır.

## Türk Telekom Grubu Hakkında

2005'te özelleştirildi ve 2008'de halka arz edildi; artan verimlilik ve genişleyen hizmet kapsamı ile sonuçlanan başarılı bir değişim yaşadı

Uluslararası ve sektörel alanda engin deneyime sahip güçlü yönetim ekibi

Türk Telekom Grubu, mobil, genişbant, TV ve sabit ses ürün ve hizmetlerini "Türk Telekom" tek marka çatısı altında bir araya getirmiştir

Güçlü gelir ve nakit akımı kapasitesi, gelecek vaat eden alanlara yatırım yapılmasını ve aynı zamanda sürekli büyümeye olanak sağlamaktadır

## Finansal ve Operasyonel Gelişmeler

Türkiye'nin ilk entegre operatörü 2015 yıl sonunda 14,5 milyar TL gelir ve 5,3 milyar TL FAVÖK kaydetti

Grubun 2015 yılı gelir ve FAVÖK rakamları öngörü aralığının üst tarafında gerçekleşti

4Ç'15 itibarıyla 17,3 milyon abone ile Türkiye'nin en genç ve büyüyen mobil operatörü

4Ç'15 itibarıyla 12,9 milyon toplam erişim hattıyla Türkiye'nin lider sabit hat operatörü ve 7,8 milyon sabit genişbant bağlantısı ve 1,5 milyon fiber abonesiyle öncü veri hizmetleri sağlayıcısı

Sağlam kar dağıtım politikası; Esas Sözleşme ile belirlenmiş olan maksimum kar dağıtım oranı

## Türk Telekom

%100

innova

IT Danışmanlık  
Ürün ve Yazılım  
Hizmetleri

%100

ARGELA

IT Ürün ve Yazılım  
Hizmetleri

%100

sabit

Eğitim İçeriği

%100

ASSISTT

Çağrı Merkezi Hizmetleri

%100

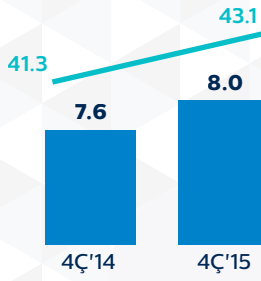
Türk Telekom  
INTERNATIONAL

Toptan Veri ve  
Kapasite Hizmetleri  
Sağlayıcısı

## Operasyonel Performans

### Sabit Genişbant

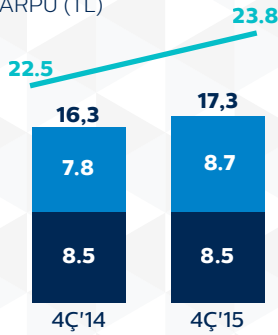
— ARPU (TL) ■ Abone (milyon)



- ▶ 4Ç'15'te 227 bin net abone kazanımı olurken fiber alone sayısı 1,5 milyona yükseldi
- ▶ Türk Telekom'un Türkiye'deki toplam fiber uzunluğu 213 bin kilometreye ulaşırken fiber ile erişilen hane sayısı 12,1 milyon'a yükseldi

### Mobil

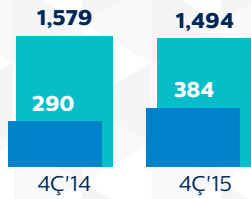
■ Ön Ödemeli (milyon) ■ Faturalı (milyon)  
— Karma ARPU (TL)



- ▶ 4Ç'15'te 283 bin net abone kazanımı olurken faturalı abone oranı %51'e yükseldi - piyasadaki en yüksek faturalı abone oranı
- ▶ Akıllı telefon penetrasyonu %66'ya yükseldi - piyasadaki en yüksek penetrasyon oranı

### TV

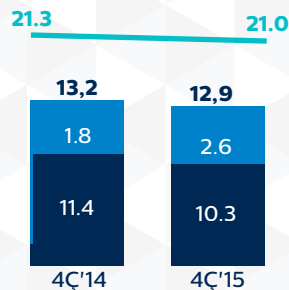
■ Tivibu Ev ■ Tivibu Go



- ▶ 2015 yılı ikinci çeyreğinde UEFA Şampiyonlar Ligi ve Avrupa Ligi maçlarının yayına başlaması ile 95 bin net abone kazanımı gerçekleşirken Ev ARPU 4Ç'15'te 20 TL olarak gerçekleşti

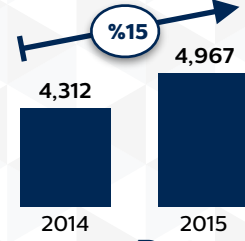
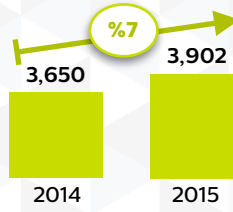
### Sabit Ses

■ Yalın DSL Hat Sayısı (milyon) — Sabit Ses ARPU (TL)  
■ Sabit Ses Hat Sayısı (milyon)

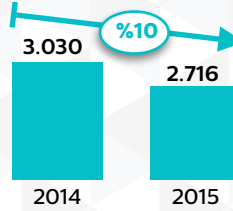


## Finansal Performans

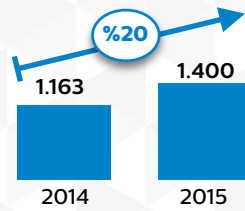
Sabit Genişbant (milyon TL) Mobil (milyon TL)



Sabit Ses (milyon TL)



Kurumsal Data (milyon TL)



## Özet Finansallar

Konsolide Gelir Tablosu (milyon TL)	2014	2015	4Ç'14	4Ç'15
<b>Satış Gelirleri</b>	13,602	14,523	3,595	3,867
<b>FAVÖK</b>	5,047	5,334	1,232	1,416
Marj	%37.1	%36.7	%34.3	%36.6
<b>Faaliyet Karı</b>	3,045	3,062	669	801
Marj	%22.4	%21.1	%18.6	%20.7
<b>Finansal Gelirler / (Giderler)</b>	(469)	(1,801)	(17)	470
<b>Vergi Gideri</b>	(607)	(399)	(156)	(232)
<b>Net Kar</b>	2,007	907	504	1,039
Marj	%14.8	%6.2	14.0%	26.9%
<b>Hisse Başına Kar (TL)</b>	0.57	0.26	0.14	0.30
<b>Hisse Başına Temettü</b>	0.53	0.24		
<b>Toplam Temettü</b>	1,841	841*		

\*Genel Kurul onayına tabi

Konsolide Nakit Akım Tablosu (milyon TL)	2014	2015	Q4'14	Q4'15
<b>İşletme Faaliyetlerine İlişkin Nakit Akımı</b>	4,436	4,583	1,640	1,543
<b>Yatırım Faaliyetlerine İlişkin Nakit Akımı</b>	(1,857)	(3,166)	(1,022)	(1,803)
Yatırım Harcamaları	(2,169)	(3,320)	(1,100)	(1,941)
Diğer Yatırım Harcamaları	312	153	78	138
<b>Finansal Faaliyetlere İlişkin Nakit Akımı</b>	(1,005)	(1,173)	(158)	330
<b>Nakit ve Benzerlerindeki Değişim</b>	1,573	243	460	70

Konsolide Bilanço (milyon TL)	2014	2015
<b>Toplam Varlıklar</b>	19,878	25,774
Maddi Olmayan Duran Varlıklar	4,789	8,262
Maddi Duran Varlıklar	8,194	8,565
Diğer Varlıklar	4,356	6,109
Hazır Değerler	2,538	2,838
<b>Toplam Öz Sermaye ve Yükümlülükler</b>	19,878	25,774
Öz Sermaye	3,260	3,260
Yedekler ve Dağıtılmamış Karlar	3,043	1,733
Faize Tabi Yükümlülükler	8,878	11,803
Kıdem Tazminatı Karşılığı	556	635
Diğer Yükümlülükler	4,141	8,342