Yatırımcı Telekonferansı

2017 3Ç

Türk Telekom

Yasal Uyarı

Bu sunumda yer alan bilgiler Türk Telekomünikasyon A.Ş. (Şirket) tarafından Türk Telekom Grubu şirketleri faaliyetleri ile ilgili olarak hazırlanmıştır. Burada sunulan fikirler yazım esnasında bir araya getirilen genel bilgiye dayanır ve bildirisiz değişikliğe tabidir. Şirket güvenilir olduğuna inandığı kaynaklardan topladığı bilgiye dayanır ancak bu bilginin gerçeklik ve eksiksizliğini garanti etmez.

Bu materyal gelecekteki sonuçlara ve beklentilere dair ifadeler içerir. Bu materyalde yer alan ve geçmişte dayanağı olmayan tüm ifadeler, bilinen ve bilinmeyen riskleri, belirsizlikleri ve bizim gerçek sonuçlarımız, performansımız ve başarılarımızın geleceğe yönelik ifadelerle belirtilen ve ima edilen sonuçlar, performans ve başarılardan farklı olmasına neden olabilecek diğer faktörleri içerir. Burada gerçek sonuçları yansıtmak için yer alan geleceğe yönelik ifadeleri, bu ifadeleri etkileyen varsayımlardaki ve faktörlerdeki değişiklikleri güncellemek için kanuni zorunluluklar dışında hiçbir yükümlülük üstlenmemekteyiz.
Bu sunum satış için bir teklif veya davet teşkil etmez, ya da hiçbir menkul kıymeti önceden talep etmek ya da almak için teklif teşviki içermez ve burada yer alan hiçbir bilgi herhangi bir kontrat ya da taahhüdün temelini oluşturmaz. Bu sunumda yer alan bilgiler ya da bu bilgilerin eksiksizliği, gerçekliği ve doğruluğu herhangi bir amaç için güven vermeyebilir

Bu sunumdaki bilgiler doğrulanmaya, tamamlanmaya ve değişikliğe gerek duyabilir. Dolayısıyla, bilgilerin gerçekliği, eksiksizliği ve doğruluğuna bağlı olarak şirket veya şirket ortakları, yöneticileri, çalışanları veya diğer üçüncü kişiler adına belirtilen veya ima edilen hiçbir beyan veya teminat yapılmamıştır veya verilmemiştir. Ne şirket, ne şirket ortakları, yöneticileri, çalışanları, ne de diğer kişiler ne şekilde olursa olsun bu sunumun kullanımından ya da içeriğinden kaynaklanan hiçbir zarar için herhangi bir yükümlülük kabul etmez. Bu sunumda belirtilen PSTN ve toptan genişbant hizmetleri Türk Telekomünikasyon A.Ş. tarafından, perakende internet hizmetleri TTNET A.Ş. tarafından, Mobil hizmetler Avea İletişim Hizmetleri A.Ş. tarafından sunulmaktadır. Sunumda kullanılan Türk Telekom® markası, Türk Telekom Grubu şirketleri ortak markasıdır. Tüm grup şirketlerinin tüzel kişilikleri korunmaktadır.

Sunumda yer alan veriler ile Bilgi Teknolojileri ve İletişim Kurumu tarafından açıklanan sektör verileri arasında farklar olabilecektir. Bu farklar finansal verilerin solo/konsolide olarak açıklanması ve ARPU için hesaplama metotlarında farklılıklar olmasından kaynaklanmaktadır.

Not: FAVÖK, genel kabul görmüş muhasebe ilkeleri dışındaki bir finansal performans göstergesidir. Bu sunumda yer alan FAVÖK, satış gelirlerini, satışların maliyetini, pazarlama, satış ve dağıtım giderlerini, genel yönetim giderleri, diğer faaliyet gelirlerini/ (giderlerini) ve yatırım faaliyetlerinden gelirlerini/(giderlerini) içermekte, fakat amortisman ve itfa giderlerini, diğer faaliyet gelirlerinin/(giderlerinin) içerisinde bulunan finansal gelirleri / (giderleri) (banka borçları hariç alacak ve borçlardan kaynaklanan kur farkı gelirlerini/(giderlerini), faiz gelirlerini / (giderlerini), reeskont gelirlerini / (giderlerini)), konsolidasyona dahil olmayan iştiraklerden kaynaklanan gelirleri ile azınlık paylarını içermemektedir.

Finansal Performans

(milyon TL)	2016 3Ç	2017 2Ç	2017 3Ç	Yıllık Büyüme	Çeyreklik Büyüme
Satış Gelirleri	**4.118**	**4.501**	**4.532**	**%10,1**	**%0,7**
Satış Gelirleri (inşaat geliri düzeltmesi hariç)[1]	3.943	4.292	4.420	%12,1	%3,0
FAVÖK	**1.452**	**1.712**	**1.687**	**%16,2**	**(%1,4)**
FAVÖK Marjı	*%35,3*	*%38,0*	*%37,2*		
Net Kar	**9**	**890**	**293**	**a.d.**	**(%67,0)**
Yatırım Harcamaları[2]	**666**	**545**	**554**	**(%16,8)**	**%1,7**

(1) İnşaat geliri düzeltmesi bakırdan fiber altyapıya geçiş gibi sabit hat altyapı iyileştirme çalışmalarına ilişkin muhasebe sınıflaması sonucu oluşan ve operasyonel olmayan bir gelirdir
(2) Lisans ödemeleri hariç

Sabit Genişbant Performansı

ARPU & Abone Sayıları

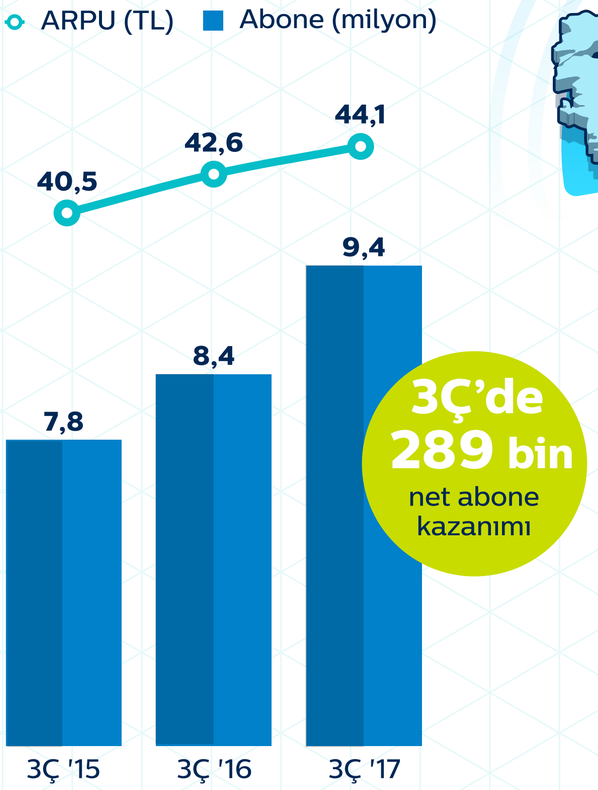

3Ç'de 289 bin net abone kazanımı

İnternet Bizden

Fiber Abone

(bin)

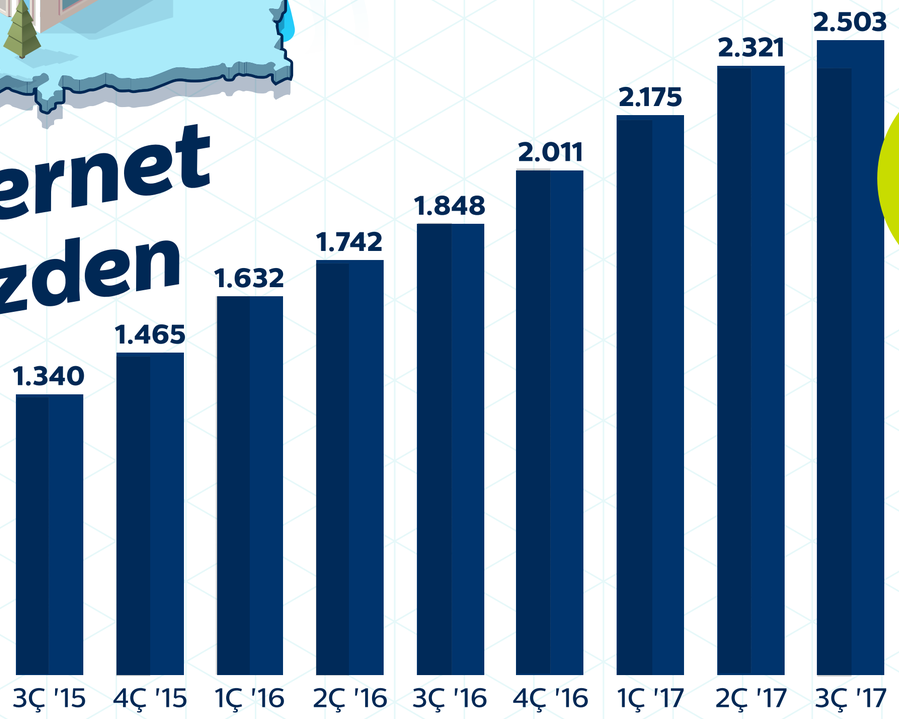

3Ç'de 182 bin net abone kazanımı

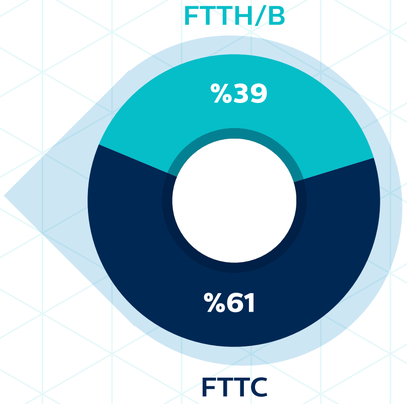

Eve/Binaya Kadar Fiber (FTTH/B) ve Saha Dolabına Kadar Fiber (FTTC) tarifelerinin belirlenmiş hız ve kota için fiyatları aynıdır

Sabit Genişbantta Üst Paketlere Geçiş Dinamikleri

Kapasite Dağılımı

(Abone Yüzdesi)

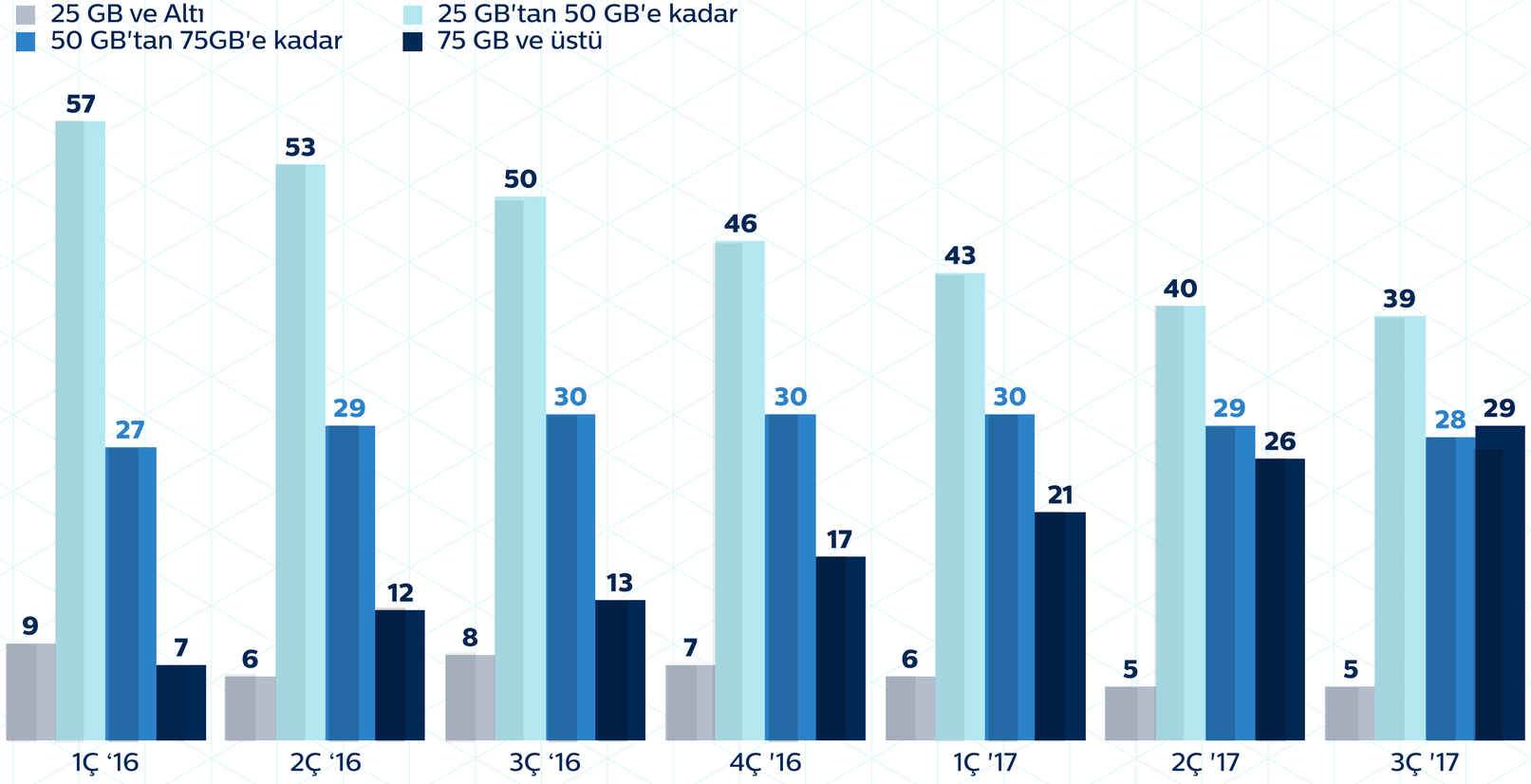

Hız Dağılımı

(Abone Yüzdesi)

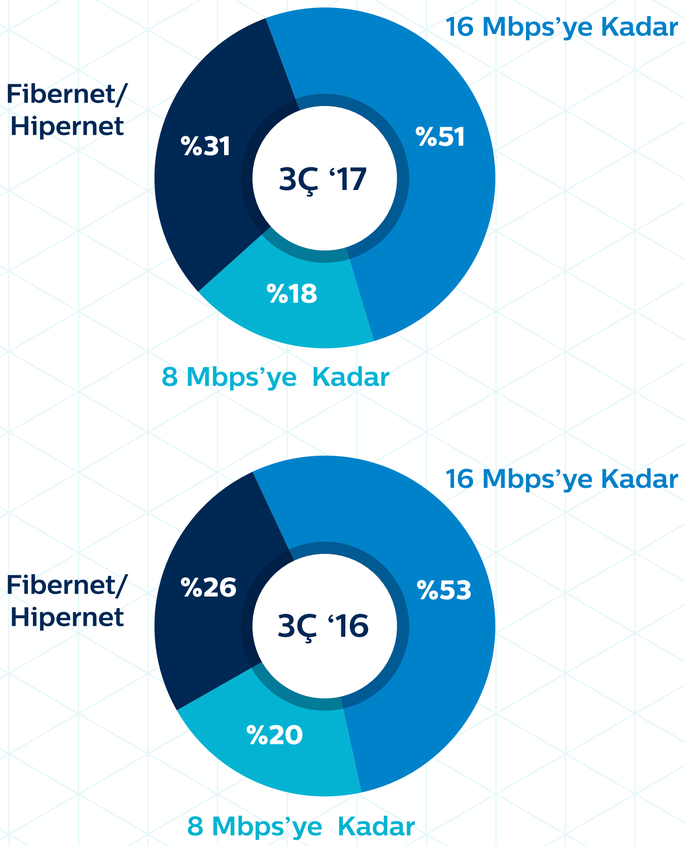

Bütün veriler Türk Telekom'un perakende abonelerine dayanmaktadır

Mobil Performans

Büyüyen ARPU & Abone Sayıları

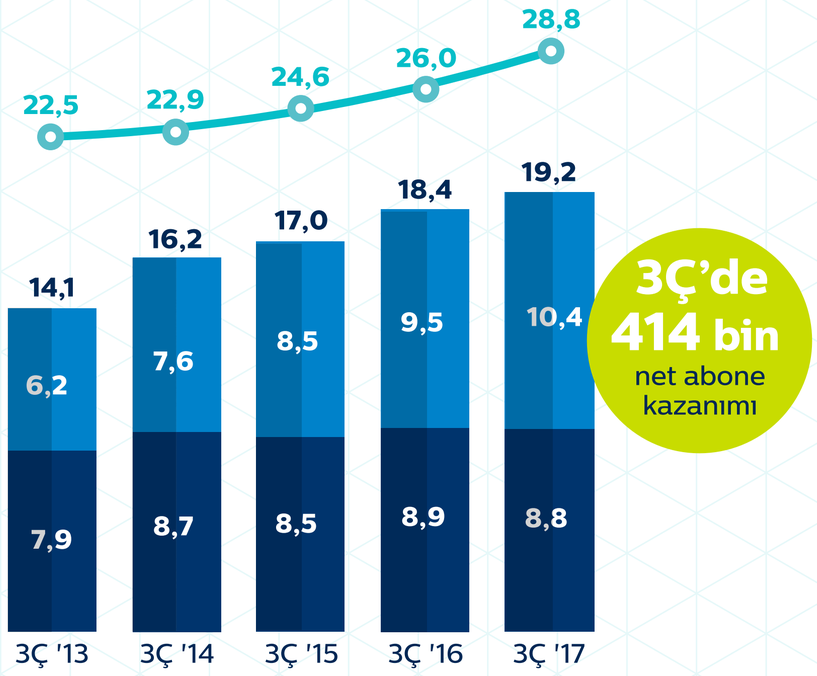

Net Abone Kazanımı

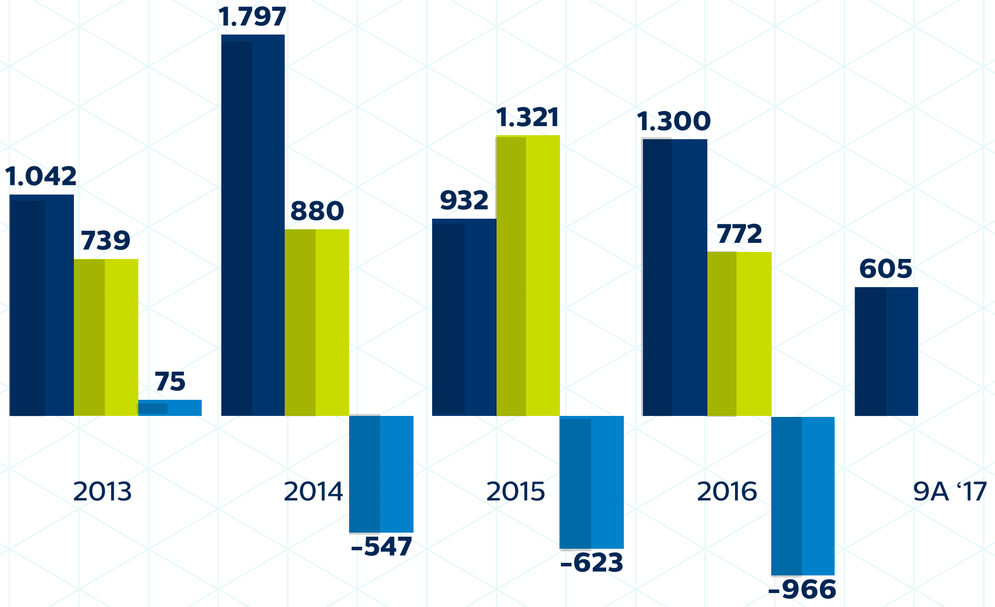

Diğer operatörler ile ilgili veriler kendi yayınlarından alınmıştır

Datanın Gelire Katkısı

Data Gelirleri

(Servis geliri içerisindeki oranı)

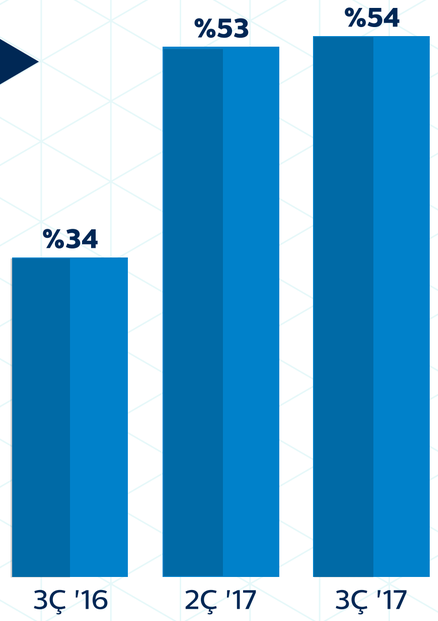

Ortalama Aylık Mobil Data Kullanımı

(Kullanıcı başına GB*)

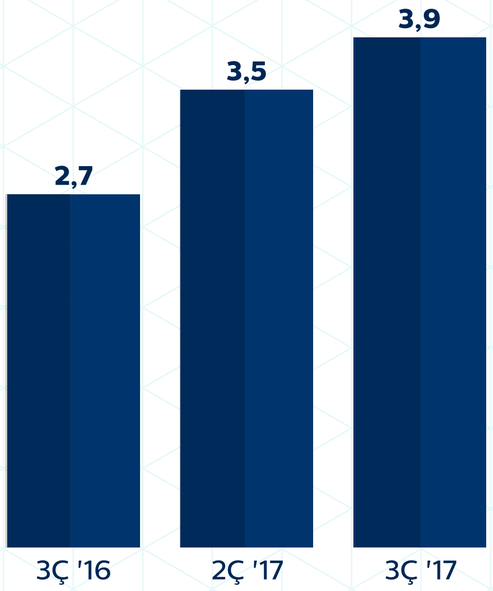

* Türk Telekom akıllı telefon kullanıcıları

Akıllı Telefon Penetrasyonu

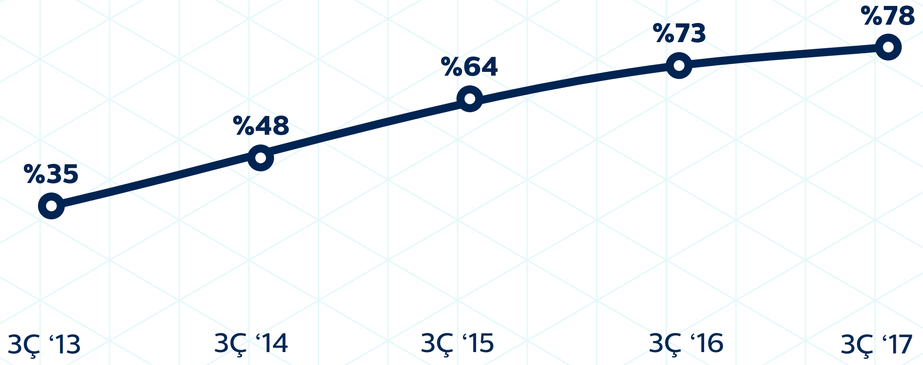

Faturalı Oranı



TV Performansı

Türk Telekom Tivibu

Abone Sayıları
(bin)

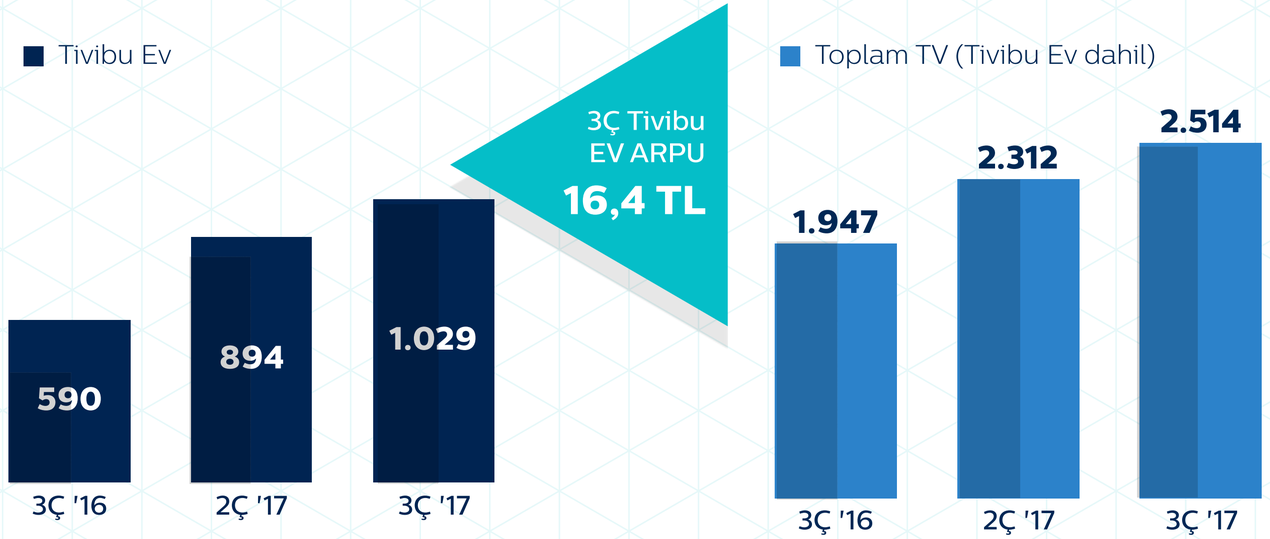

135 bin **Tivibu Ev**
3Ç '17 net abone kazanımı

Sabit Ses

Toplam Erişim Hattı ve ARPU

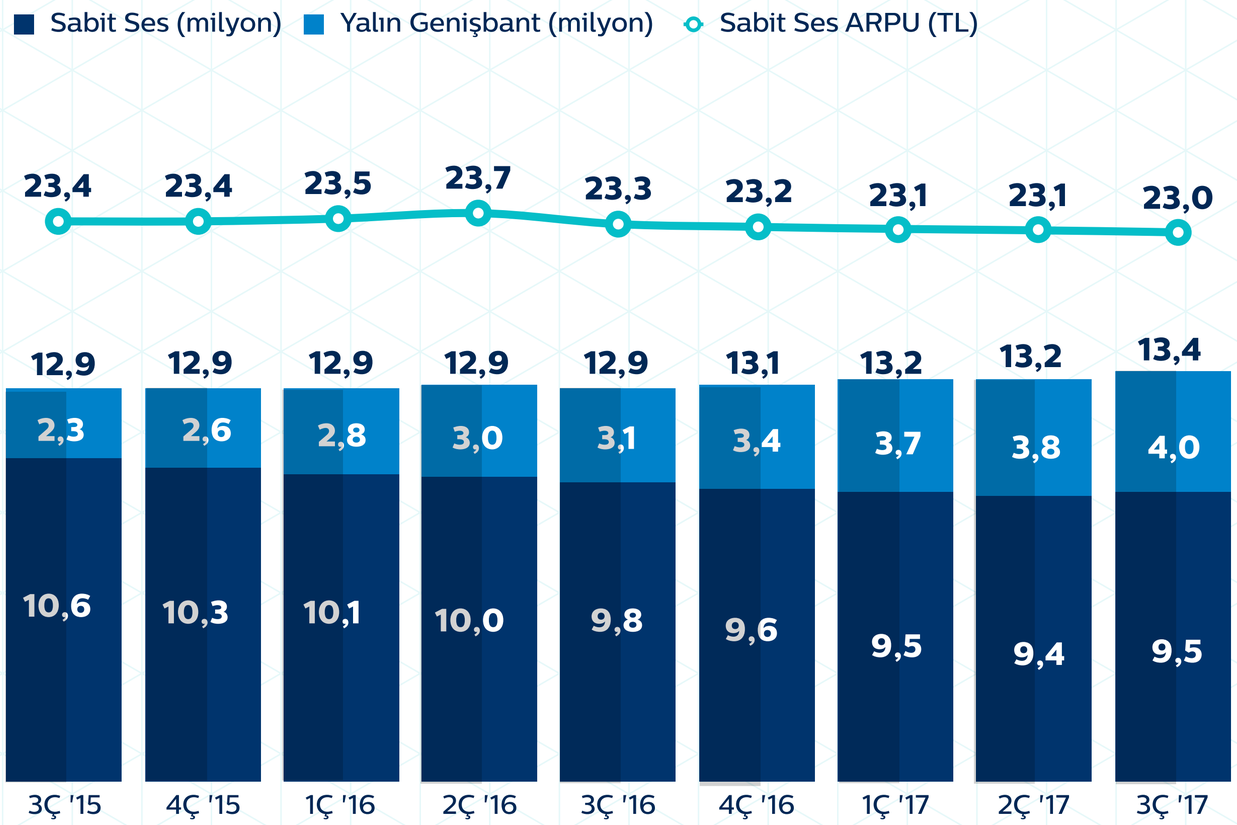

Digital Dönüşüm

Dijital dönüşüme liderlik edecek adımlar

Türk Telekom Grubu Değer Zinciri

Teknoloji	Pazarlama	Markalaşma & İletişim	Satış	Müşteri Servisleri
Türk Telekom ve üçüncü taraflara hem iç kaynakları hem de bağlı ortaklıkları kullanarak özel çözümler sunmak	200'den fazla katma değer servisi ve 40'tan fazla mobil uygulama ile tüketiciye hitap eden geniş portföy	Harici satışlar için iç kaynakların kullanılması Bölümlere ayrılmış dijital reklamlar	Sanal kanallara yönelik çeşitlendirme Kolay, hızlı, güvenli online ödeme	Online kanallar yoluyla geliştirilmiş müşteri servisleri

Türk Telekom

ARGELA

innova

sebit

Wirofon

Tambu

Playstore

muud

TT Müzik

Eğitim

Tivibu Go

PROGRAMATIK

Doğrudan Operatör Faturalandırması

Web-siteleri / Uygulamalar

Görsel IVR

Heap Yönetimi

Finansallar

Finansal Performans

Gelir
(milyon TL)

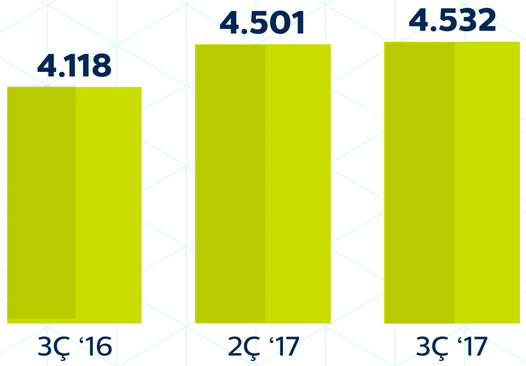

FAVÖK
(milyon TL)

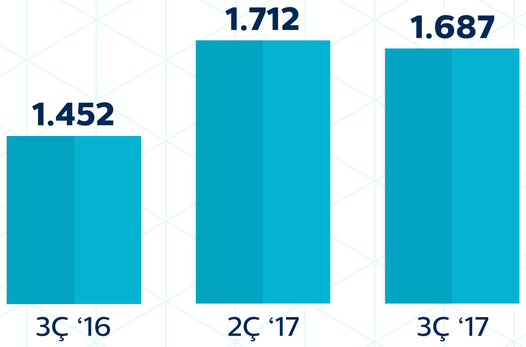

Net Kar
(milyon TL)

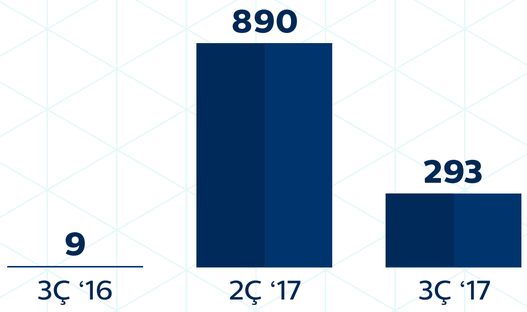

Yatırım Harcamaları
(milyon TL)

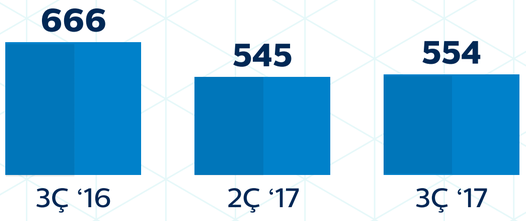

Borç Profili

Net Borç

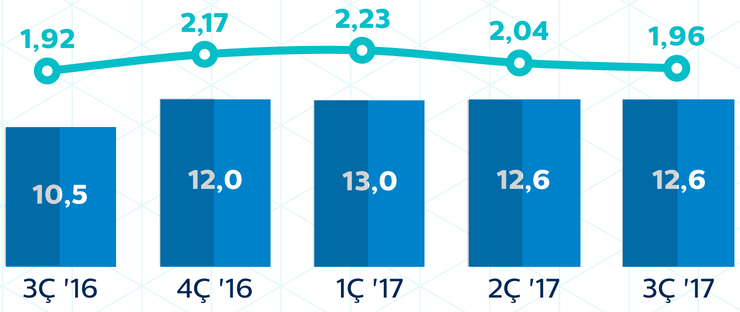

Not: 4Ç '16, 1Ç '17 ve 2Ç '17'de, Net Borç/FAVÖK hesabında kullanılan FAVÖK, olağanüstü karşılıkları içermemektedir

Vade Dağılımı

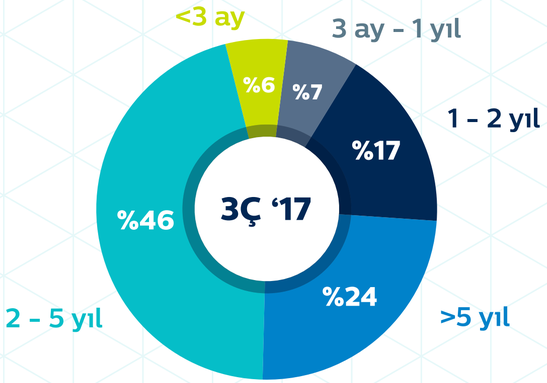

Para Birimi Dağılımı

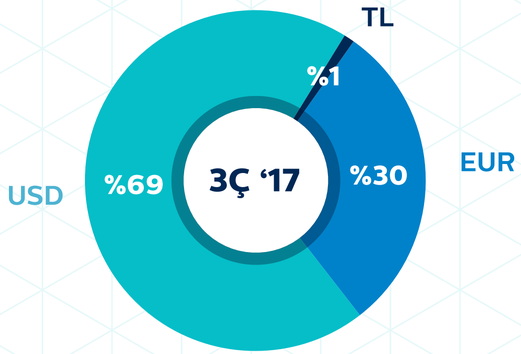

Not: Riskten korunma işlemleri finansal tablo ve dipnotlarda yer almaktadır

Ortalama Borç Vadesi

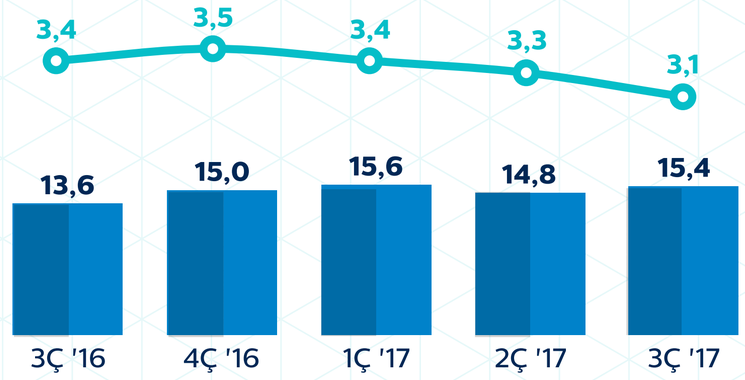

Benzer Şirketlere Göre Daha Düşük Borçluluk



Kaynak: Bloomberg

Turk Telekom rakamları 3Ç '17 finansallarına aittir.

Ekler

Özet Kar/Zarar Tablosu

(milyon TL)	2016 9A	2017 9A	Yıllık Değişim	3Ç '16	3Ç '17	Yıllık Değişim
Satış Gelirleri	**11.859**	**13.340**	**%12,5**	**4.118**	**4.532**	**%10,1**
FAVÖK	**4.036**	**4.927**	**%22,1**	**1.452**	**1.687**	**%16,2**
Marj	*%34,0*	***%36,9***		*%35,3*	***%37,2***	
Faaliyet Karı	**1.964**	**2.720**	**%38,5**	**733**	**973**	**%32,8**
Marj	*%16,6*	***%20,4***		*%17,8*	***%21,5***	
Finansal Gelirler / (Giderler)	**(837)**	**(893)**	**%6,6**	**(595)**	**(519)**	**(%12,8)**
Kur ve Türev Gelirleri / (Giderleri)	(510)	**(568)**	%11,5	(498)	**(398)**	(%20,0)
Faiz Gelirleri / (Giderleri)	(271)	**(249)**	(%8,1)	(103)	**(88)**	(%14,2)
Diğer Finansal Gelirler / (Giderler)	(57)	**(76)**	%33,4	5	**(33)**	a.d.
Vergi Gideri	**(462)**	**(578)**	**%25,0**	**(129)**	**(161)**	**%24,6**
Net Kar	**664**	**1.249**	**%88,1**	**9**	**293**	**a.d.**
Marj	*%5,6*	***%9,4***		*%0,2*	***%6,5***	

Not: Finansal gelir/gider hesaplamasında kullanılan kurlar: **Eylül - 17:** USD/TL: 3,5521; EUR/TL: 4,1924

Özet Bilanço

(milyon TL)	30.09.2016	30.06.2017	30.09.2017
Toplam Varlıklar	**26.590**	**25.733**	**26.519**
Maddi Olmayan Duran Varlıklar[1]	8.038	8.252	**8.148**
Maddi Duran Varlıklar[2]	8.761	8.358	**8.362**
Diğer Varlıklar[3]	**6.641**	7.000	**7.247**
Nakit ve Nakit Benzerleri	3.150	2.123	**2.761**
Toplam Öz Sermaye ve Yükümlülükler	**26.590**	**25.733**	**26.519**
Öz Sermaye	3.260	3.260	**3.260**
Yedekler, Dağıtılmamış Karlar ve Diğer Özkaynaklar	1.433	1.084	**1.389**
Faize Tabi Yükümlülükler[4]	13.615	14.754	**15.398**
Kıdem Tazminatı Karşılığı	**614**	651	**673**
Diğer Yükümlülükler[5]	**7.669**	5.983	**5.798**

(1) Maddi olmayan duran varlıklar şerefiyeyi içermez
(2) Maddi varlıklar mülk, bina veya arazi, ekipman ve yatırım amaçlı gayrimenkulleri içerir
(3) Diğer varlıklar altındaki başlıca kalemler: Ticari Alacaklar,Peşin Ödenen Giderler, Diğer Dönen Varlıklar ve Ertelenmiş Vergi Varlığı
(4) Kısa ve uzun vadeli borçları ve finansal kiralamalardan kaynaklanan kısa ve uzun vadeli yükümlülükleri içerir
(5) Diğer Yükümlülükler altındaki başlıca kalemler: Ertelenmiş Vergi Borcu, Ticari Borçlar, Karşılıklar, Gelir Vergisi Borcu, Çalışanlara Sağlanan Faydalara İlişkin Borçlar, Ertelenmiş Gelir, Diğer Kısa Vadeli Borçlar ve Azınlık Satış Opsiyonu Yükümlülüğü

Soru & Cevap

Türk Telekom Yatırımcı İlişkileri

investorrelations@turktelekom.com.tr | +90 212 309 96 30 | ttyatirimciiliskileri.com.tr | twitter.com/ttkomir

Teşekkürler

Türk Telekom Yatırımcı İlişkileri

investorrelations@turktelekom.com.tr | +90 212 309 96 30 | ttyatirimciiliskileri.com.tr | twitter.com/ttkomir