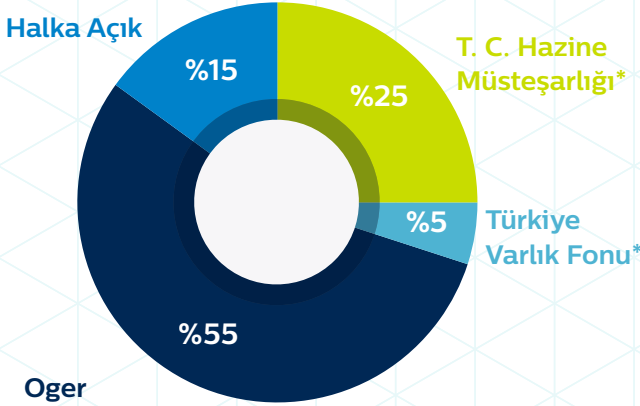


Ortaklık Yapısı



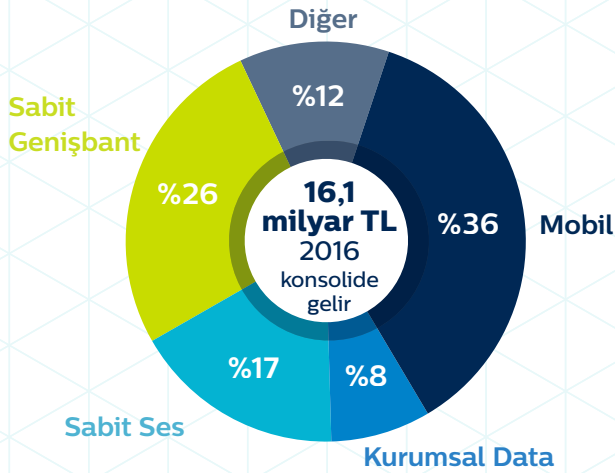
Oger Telekomünikasyon A.Ş.

*5 Şubat 2017 tarihinde yayınlanan Resmi Gazete'ye göre, Bakanlar Kurulu'nca, Şirket'in Hazine Müsteşarlığı'na ait %6,68 (%5 B Grubu, %1,68 D Grubu) oranındaki hisselerinin Türkiye Varlık Fonu'na aktarılmasına karar verilmiştir.

2017 Öngörüsü

- ▶ %8 - %9 Konsolide Gelir Büyümesi*
 - ▶ 5,8 milyar TL - 6,0 milyar TL seviyelerinde FAVÖK
 - ▶ Yaklaşık 3 milyar TL yatırım harcaması
- * İnşaat geliri düzeltmesi hariç

Gelir Dağılımı (2016)



TTKOM Bloomberg: TTKOM TI Reuters: TTKOM IS

Müşterilerine mobil, genişbant, veri, TV, sabit ses ve yakınsama teknolojileri alanında yenilikçi hizmetlerini "Türk Telekom" tek markası altında sunan Türk Telekom Grubu dünya standartlarında entegre telekomünikasyon ve teknoloji hizmetleri sağlayıcısıdır. Türkiye 79 milyonluk büyüyen nüfusu ve artan hane halkı sayısı ile EMEA bölgesindeki en büyük telekom piyasalarından biri konumundadır.

Türk Telekom Hakkında

2005'te özelleştirildi ve 2008'de halka arz edildi; artan verimlilik ve genişleyen hizmet yelpazesi ile sonuçlanan başarılı bir değişim yaşadı

Uluslararası ve sektörel alanda engin deneyime sahip güçlü yönetim ekibi

Türk Telekom Grubu, mobil, genişbant, TV ve sabit ses ürün ve hizmetlerini "Türk Telekom" tek marka çatısı altında bir araya getirmiştir

Güçlü gelir ve nakit akışı kapasitesi, gelecek vaat eden alanlara yatırım yapılmasına ve aynı zamanda sürekli büyümeye olanak sağlamaktadır

Finansal ve Operasyonel Gelişmeler

Türkiye'nin ilk entegre operatörü 2016 yılında 16,1 milyar TL gelir ve 5,5 milyar TL FAVÖK kaydetti

4Ç '16 itibarıyla 18,6 milyon abone ile Türkiye'nin en genç ve büyüyen mobil operatörü

4Ç '16 itibarıyla 13,1 milyon toplam erişim hattıyla Türkiye'nin lider sabit hat operatörü ve 2,0 milyonu fiber abonesi olmak üzere toplam 8,7 milyon genişbant abonesi ile Türkiye'nin lider sabit ses ve veri hizmetleri sağlayıcısı

Türk Telekom



Türk Telekom Grubu mobil, sabit ses, genişbant ile TV ürün ve hizmetlerini "Türk Telekom" tek marka çatısı altında bir araya getirirken, TTNET A.Ş. ve Avea İletişim Hizmetleri A.Ş. tüzel kişilikleri korunmaktadır.

Türk Telekom Yatırımcı İlişkileri

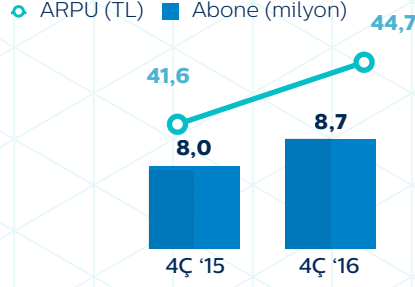
▶ investorrelations@turktelekom.com.tr

▶ www.ttyatirimciiliskileri.com.tr

Türk Telekom Grubu

Operasyonel Performans

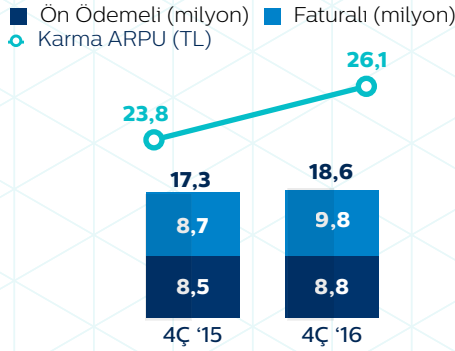
Sabit Genişbant



- ▶ 4Ç '16'da 262 bin net abone kazanımı olurken fiber abone sayısı 2 milyona yükseldi
- ▶ Türk Telekom'un Türkiye'deki toplam fiber uzunluğu 4Ç '16 itibarıyla 228 bin kilometreye ulaşırken fiber ile erişilen hane sayısı 13,9* milyon'a yükseldi

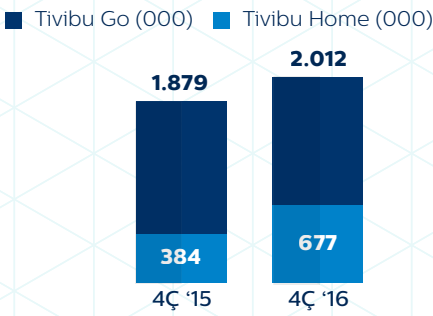
*13,9 milyon hane kapsamı 3,9 milyon Eve/Binaya Kadar Fiber ve 10,0 milyon Saha Dolabına Kadar Fiber rakamlarını içermektedir

Mobil



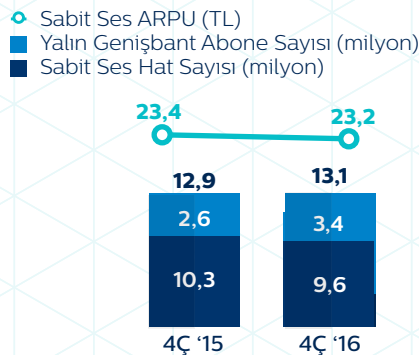
- ▶ 4Ç '16'da 187 bin net abone kazanımı
- ▶ Akıllı telefon penetrasyonu %75'e yükseldi - piyasadaki en yüksek penetrasyon oranı

TV



- ▶ 4Ç '16'da 87 bin net Ev TV abone kazanımı olurken Ev TV ARPU 19,2 TL olarak gerçekleşti

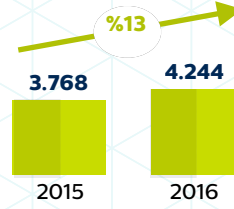
Sabit Ses



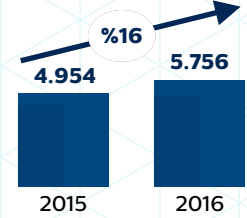
Özet Bilgi Dökümanı 2016 YS

Finansal Performans

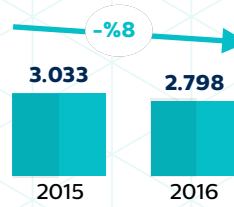
Sabit Genişbant (milyon TL)



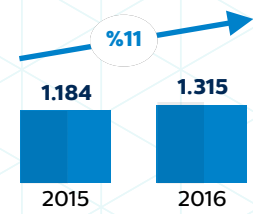
Mobil (milyon TL)



Sabit Ses (milyon TL)



Kurumsal Data (milyon TL)



Summary Financials

Konsolide Gelir Tablosu (milyon TL)

	2015	2016	4Ç '15	4Ç '16
Satış Gelirleri	14.523	16.109	3.867	4.250
FAVÖK	5.334	5.470	1.416	1.434
Marj	%36,7	%34,0	%36,6	%33,8
Faaliyet Karı	3.062	2.621	801	658
Marj	%21,1	%16,3	%20,7	%15,5
Financial Gelirler/(Giderler)	(1.801)	(3.018)	470	(2.180)
Vergi Gideri	(398)	(328)	(232)	134
Net Kar	907	(724)	1.039	(1.388)
Marj	%6,2	(%4,5)	%26,9	(32,7%)
Hisse Başına Kar (TL)	0,26	a.d.	0,30	a.d.
Hisse Başına Temettü (TL)	0,24			
Toplam Temettü	841			

Konsolide Nakit Akım Tablosu (milyon TL)

	2015	2016	4Ç '15	4Ç '16
İşletme Faaliyetlerine İlişkin Nakit Akımı	4.498	4.933	1.676	2.243
Yatırım Faaliyetlerine İlişkin Nakit Akımı	(3.166)	(4.612)	(1.803)	(1.910)
Yatırım Harcamaları	(3.320)	(4.667)	(1.941)	(1.943)
Diğer Yatırım Harcamaları	153	55	138	33
Finansal Faaliyetlere İlişkin Nakit Akımı	(1.089)	(219)	198	(503)
Nakit ve Benzerlerindeki Değişim	243	102	70	(170)

Konsolide Bilanço (milyon TL)

	2015	2016
Toplam Varlıklar	25.774	26.874
Maddi Olmayan Duran Varlıklar	8.217	8.341
Maddi Duran Varlıklar	8.565	8.710
Diğer Varlıklar	6.154	6.806
Hazır Değerler	2.838	3.016
Nakit ve Nakit Benzerleri	25.774	26.874
Öz Sermaye	3.260	3.260
Yedekler, Dağıtılmamış Karlar ve Diğer Özkaynaklar	1.733	126
Faize Tabi Yükümlülükler	11.803	15.041
Kıdem Tazminatı Karşılığı	635	696
Diğer Yükümlülükler	8.342	7.751