



Türk Telekom Grubu

Özet Bilgi Dokümanı – 2010 YS



TTKOM

Bloomberg : TTKOM TI

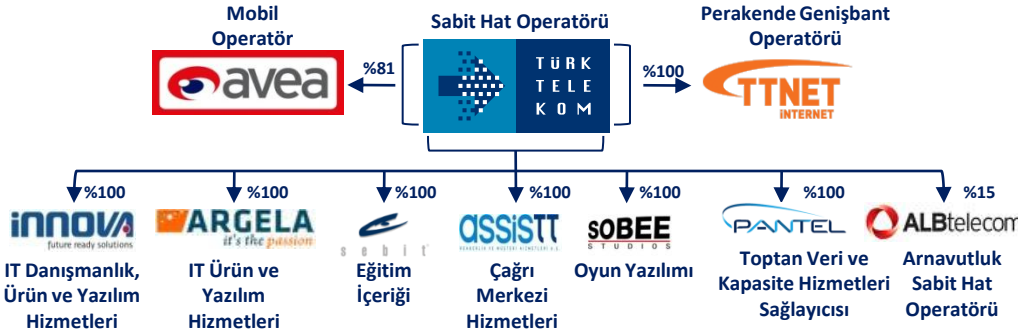
Reuters: TTKOM IS

Müşterilerine sabit hat, mobil, veri, internet ve yakınsama alanında yenilikçi hizmetler sunan Türk Telekom grubu dünya standartlarında ve tamamen entegre olmuş telekomünikasyon ve teknoloji hizmetleri sağlayıcısıdır.




Türkiye, 73 milyon nüfusu ve artan hane sayısı ile EMEA bölgesinde en büyük telekom pazarlarından biridir.

Grup Şirketleri



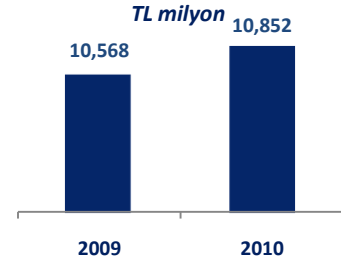
Ortaklık Yapısı



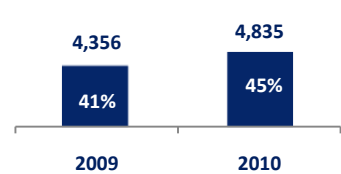
Türk Telekom Grubu

- Türkiye'nin öncü iletişim ve teknoloji grubu
- 2005'te özelleştirildi ve 2008'de halka arz edildi ; artan verimlilik, önemli faaliyet giderleri tasarrufu ve genişleyen hizmet kapsamı ile sonuçlanan başarılı bir değişim yaşadı
- Piyasa değeri açısından İMKB'de işlem gören en büyük beş şirket arasında ve İMKB-30 ve MSCI Türkiye üyesi
- Uluslararası ve sektörel alandaengin deneyime sahip güçlü yönetim ekibi öncü bir bakış açısı yaratmaktadır
- Türk Telekom, AVEA ve TTNET'in yaygın servis ve dağıtım ağları önemli fırsatlar sağlamaktadır
- Güçlü gelirler ve nakit akımı kapasitesi, gelecek vaat eden sektörlerle yatırım yapılmasını ve aynı zamanda sürekli büyümeyi sağlamaktadır
- Bölgedeki en büyük ve en verimli sabit hat operatörlerinden biri
- 16 milyon PSTN erişim hattıyla Türkiye'nin öncü sabit hat operatörü ve 6,7 milyon ADSL bağlantısıyla öncü veri hizmetleri sağlayıcısı
- AVEA - 11,6 milyon mobil abonesiyle Türkiye'nin en genç ve büyüyen mobil operatörü

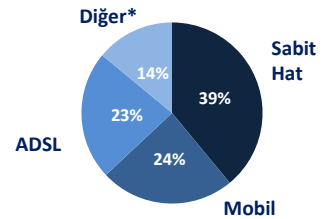
Konsolide Satış Gelirleri



Konsolide FAVÖK - TL milyon



Satış Gelirleri Dağılımı – 2010 YS



*Diğer, kiralık hatlar, arabağlantı ve uluslararası satış gelirlerini içermektedir.

Türk Telekom Yatırımcı İlişkileri

Tel: + 90 (212) 306 8080 / Fax: + 90 (212) 352 9610
Adres: Akatlar Mah. Prof. Dr. Kaya Çilingiroğlu Cad. No: 10 34337 Etiler İstanbul, TÜRKİYE
ir@turktelekom.com.tr / www.turktelekom.com.tr



Türk Telekom Grubu

Özet Bilgi Dokümanı – 2010 YS

Türk Telekom Grubu - Önemli Gelişmeler

- 2010'da sağlam finansal sonuçlar ve güçlü faaliyet performansı; %3 Satış gelirleri artışı, %11 FAVÖK artışı ve %32 Net kâr artışı
- JADI Karasal Fiber Link ile uluslar arası toptan data tarafında büyüme ve Invitel Int.'in satın alınması (yeni adıyla Pantel Int.)

2011 için beklentiler - Konsolide

- Satış Gelirleri: %5-7 Artış
- FAVÖK Marjı: %40'ların başı ve ortası
- Yatırım Harcamaları: 2 milyar TL civarı

Sektör & Regülasyon – Önemli Gelişmeler

- Sabit hat gelirleri 2009'un 4. çeyreği seviyelerinde istikrarlı
- ADSL gelirleri artışı çift haneli seviyelerde devam etti
- Avea'da kârlılığa odaklanma devam etti
- Yalın DSL sınırlı etkiyle uygulamada
- Toptan Kiralık Hat Bilgi Teknolojileri ve İletişim Kurumu'nun (BTK) takviminde

Sabit Hat – Önemli Gelişmeler

(TL milyon)	09 4Ç	10 4Ç	2009	2010	Göstergeler	09 4Ç	10 4Ç	2009	2010
Satış Gelirleri	2,187	2,305	8,386	8,511	PSTN Erişim Hattı Sayısı – milyon	16.5	16.0	16.5	16.0
Faaliyet Giderleri	1,131	1,074	4,084	4,004	PSTN ARPU – TL	21.2	22.3	22.4	21.8
FAVÖK	1,056	1,231	4,302	4,507	ADSL Bağlantı Sayısı – milyon	6.2	6.7	6.2	6.7
Marj	%48	%53	%51	%53	ADSL ARPU – TL	31.2	32.6	29.5	32.0

- Paket teklifler daha düşük seviyede abone kaybı ve daha fazla konuşma dakikalarını desteklemeye devam ediyor
- Sabit hat gelirleri son 5 çeyrekte istikrarlı
- ADSL abone sayısında 2010'da 0,5 milyon net artış yaşandı
- 8Mbps hıza varan ADSL paketleri güçlü üst paket teşvik kampanyaları ve yeni abone kazanımlarıyla toplam abone tabanının %70'inden daha fazlasına ulaştı
- ADSL2+ hizmeti 16 Mbps'e varan hızlarla sunuldu

Mobil Hat – Önemli Gelişmeler

(TL milyon)	09 4Ç	10 4Ç	2009	2010	Göstergeler	09 4Ç	10 4Ç	2009	2010
Satış Gelirleri	654	679	2,504	2,646	Mobil Abone Sayısı – milyon	11.8	11.6	11.8	11.6
Faaliyet Giderleri	666	584	2,449	2,314	Mobil ARPU – TL	17.8	19.2	16.7	18.5
FAVÖK	-12	95	55	332					
Marj	%-2	%14	%2	%13					

- Marj iyileşmesi devam etti; 2010 FAVÖK seviyesi 2009 seviyesinin 6 katına ulaştı
- KOBİ'ler, kurumsal segmentler ve faturalı müşterileri hedef alan tarife portföyü güncellendi
- Ön ödemeli ARPU artışı ve faturalı abone sayısının artan payı sonucunda yıllık ARPU'da rekor seviyeye ulaşıldı
- Avea ve UCLA tarafından geliştirilen (University of California) uluslararası inovasyon projesi "Mobil Sağlık Tetkik Kiti"

Özet Finansallar

Konsolide Gelir/Tablosu (TL milyon)	09 4Ç	10 4Ç	2009	2010
Satış Gelirleri	2,750	2,895	10,568	10,852
Faaliyet Giderleri	1,705	1,571	6,212	6,017
FAVÖK	1,045	1,324	4,356	4,835
FAVÖK Marjı	%38	%46	%41	%45
Faaliyet Kârı	688	928	2,798	3,311
Faaliyet Kâr Marjı	%25	%32	%26	%31
Finansal Gelir/(Gider), net	(37)	(212)	(438)	(184)
Vergi Giderleri	(206)	(192)	(680)	(799)
Net Kâr	491	559	1,860	2,451
Marj	%18	%19	%18	%23
Hisse Başına Kâr – Kr.	0.14	0.16	0.53	0.70
Hisse Başına Kâr – Kr. (Brüt)			0.45	0.64*
Toplam Temettü			1,590	2,244*

Yatırım Harcamaları 724 902 2,470** 1,733

* Rakamlar 25 Nisan'da düzenlenecek Genel Kurul onayına bağlıdır.

** 2009 CAPEX rakamlarına 3G lisans ücreti dahildir.

Konsolide Bilanço (TL milyon)	2009	2010
Maddi Olmayan Duran Varlıklar	3,286	3,517
Maddi Varlıklar	6,920	7,435
Diğer Varlıklar	2,441	2,929
Hazır Değerler	754	1,219
Toplam Varlıklar	13,401	15,100
Öz Sermaye	3,260	3,260
Yedekler ve dağıtılmamış kârlar	2,162	2,915
Faize tabi yükümlülükler	3,974	4,199
Kıdem Tazminatı Karşılığı	634	607
Diğer Yükümlülükler	3,371	4,119
Toplam Öz Sermaye ve Yükümlülükler	13,401	15,100

Konsolide Nakit Akımı (TL milyon)	09 4Ç	10 4Ç	2009	2010
İşletme Faaliyetlerine İlişkin Nakit Akımı	1,318	1,186	3,235	3,844
Yatırım Faaliyetlerine İlişkin Nakit Akımı	(703)	(826)	(2,079)	(1,761)
Yatırım Harcamaları	(772)	(882)	(2,321)	(1,805)
Diğer Yatırım Faaliyetleri	70	56	242	44
Finansal Faaliyetlere İlişkin Nakit Akımı	(754)	(216)	(1,472)	(1,805)
Net Değişim	(139)	143	(316)	278

Çeyrek dönem sonuçlarına, finansallara, burada kullanılan finansal terimlerin açıklamalarına ve KPI'lara ilişkin detaylı bilgi için web sitemizde yayınlanan çeyrek dönem yatırımcı sunumları ve finansal tablolara bakınız.