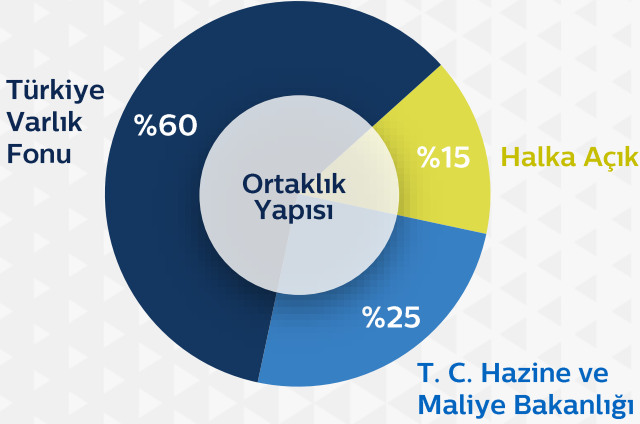


Ortaklık Yapısı



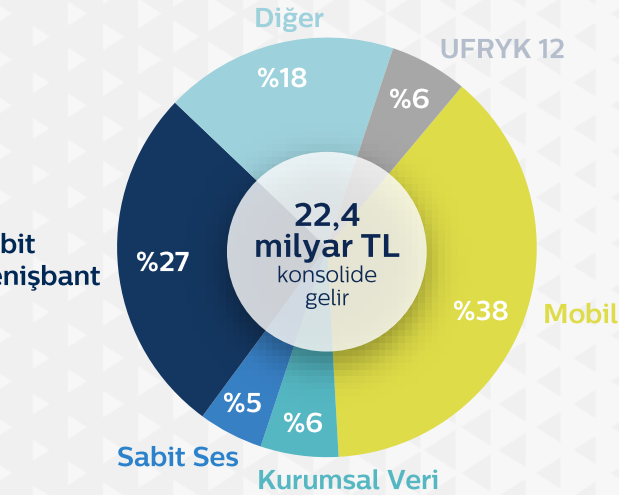
Not: Türkiye Varlık Fonu'nun %1,68 oranında halka açık hissesi bulunmaktadır.

2023 Revize Öngörü

- Yaklaşık %67 – 70 konsolide gelir büyümesi*
- Yaklaşık 25 – 27 milyar TL konsolide FAVÖK
- Yaklaşık 19 – 21 milyar TL konsolide yatırım harcaması

* UFRYK 12 hariç

Gelir Dağılımı (3Ç'23)



Özet Bilgi Dokümanı 2023 3Ç

TTKOM Bloomberg: TTKOM TI Reuters: TTKOM IS

Müşterilerine mobil, genişbant, veri, TV, sabit ses ve yakınsama teknolojileri alanında yenilikçi hizmetlerini "Türk Telekom" tek markası altında sunan Türk Telekom Grubu dünya standartlarında entegre telekomünikasyon ve teknoloji hizmetleri sağlayıcısıdır. Türkiye 85 milyon büyüyen nüfusu ve artan hanehalkı sayısı ile EMEA bölgesindeki en büyük telekom piyasalarından biri konumundadır.

Türk Telekom Hakkında

Türk Telekom 2005'te özelleştirildi ve 2008'de halka arz edildi; artan verimlilik ve genişleyen hizmet yelpazesi ile sonuçlanan başarılı bir değişim yaşadı.

Türk Telekom Grubu, mobil, genişbant, TV ve sabit ses ürün ve hizmetlerini "Türk Telekom" tek marka çatısı altında bir araya getirdi.

Ana iş kollarını destekleyen ve üçüncü taraflara satışlarla değer yaratan, hepsi iyi konumlanmış güçlü iştirak portföyüne sahiptir.

Türkiye'nin 81 ilinin tamamına yayılan fiber ağ 3Ç'23 sonu itibarıyla 427 bin km'ye ulaştı.

Fiber ağ 3Ç'22'deki 31,1 milyon, 4Ç'22'de ise 31,4 milyon haneye kıyasla 3Ç'23 sonu itibarıyla 31,9 milyon haneyi kapsadı.**

LTE nüfus kapsama oranı 3Ç'23'te %99,6'ya yükseldi.

** Şubat 2023 depremine ilişkin tahmini etkiyi hane kapsamı rakamlarımıza yansıttık. Fakat, hane kapsamı sayılarında deprem etkisine ilişkin değerlendirmeler hala devam ediyor; bu nedenle paylaşılan rakamlar değişebilir.

Finansal ve Operasyonel Gelişmeler

Konsolide gelirler yıllık bazda %78,2 artarak 22,4 milyar TL'ye ulaştı. UFRYK 12 muhasebe etkisi hariç tutulduğunda gelir büyümesi yıllık bazda %78,9 olarak gerçekleşti ve 9A'23 büyümesini yılın tamamı için %67-70 olan öngörümüze uyumlu %69,6 seviyesine taşıdı.

Konsolide FAVÖK %35,7'lik marjla yıllık bazda %58,5 artarak 8,0 milyar TL'ye yükseldi. Büyüme hızındaki çeyreklik artış, gelir artışının hızlanması ve marjdaki 210 baz puanlık iyileşmeden kaynaklandı. Depremle ilgili kalemler FAVÖK marjı üzerinde baskı oluşturmaya devam ederken diğer bazı tek seferlik etkiler olumlu yönde etki etti. Tek seferlik tüm etkiler arındırıldığında bu çeyrekte konsolide FAVÖK marjı %34,6'dır. UFRYK 12 etkisi hariç tutulduğunda FAVÖK marjı %37,2 olarak gerçekleşti.

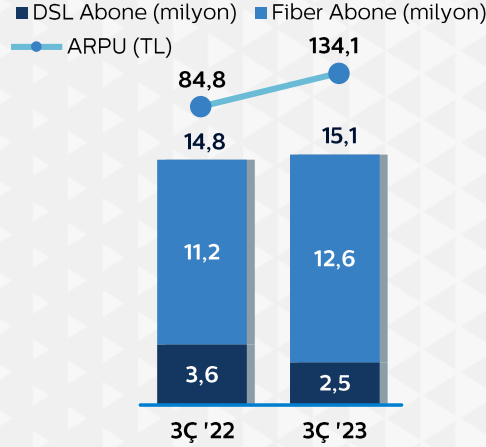
Güçlü faaliyet performansı, yıllık bazda neredeyse dört katına çıkan 4,5 milyar TL seviyesindeki net kara yansıdı. Kurun nispeten istikrarını koruduğu çeyrekte sabit kıymetlerin yeniden değerlendirilmesi ile Ar-Ge ve yatırım harcamalarına yönelik teşviklerden kaynaklanan 2,5 milyar TL vergi geliri net karı destekledi. Temmuz ayında genel kurumlar vergisi oranının %20'den %25'e yükseltilmesi ve enflasyon artışının tetiklediği sabit kıymetler yeniden değerlendirme oranındaki artış çeyreklik bazda daha yüksek vergi gelirini açıklayan iki faktör oldu.

Mobil ve sabit internetin güçlü katkıları sayesinde çeyrek içinde 498 bin net abone kazanımıyla toplam abone sayısı 52,9 milyona yükseldi. Sabit ses daralma eğilimini sürdürürken, TV abone bazı büyüme trendine geri döndü.

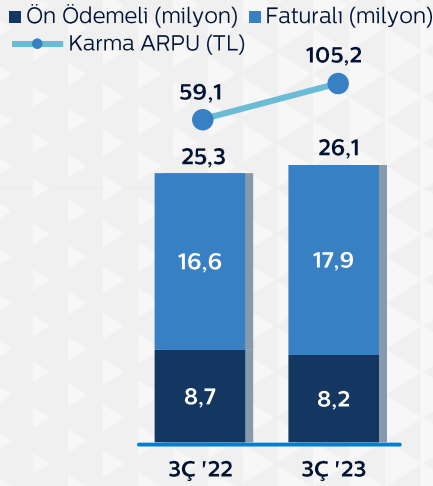
Türk Telekom Grubu

Operasyonel Performans

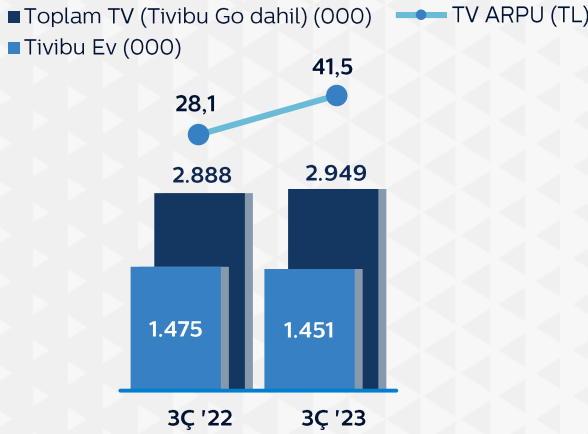
Sabit Genişbant



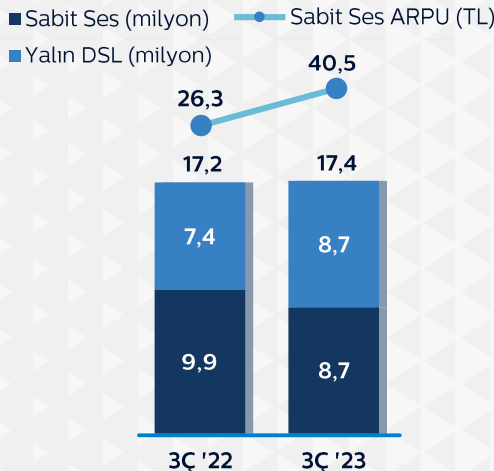
Mobil



TV



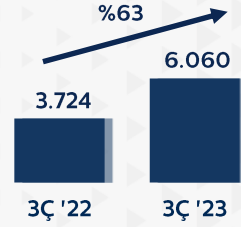
Sabit Ses



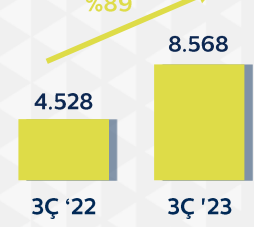
Özet Bilgi Dokümanı 2023 3Ç

Satış Geliri Performansı (milyon TL)

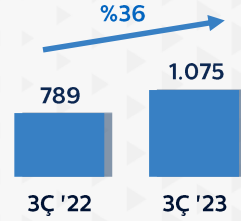
Sabit Genişbant



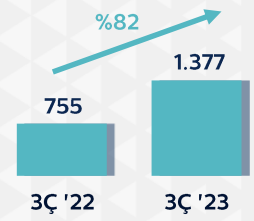
Mobil



Sabit Ses



Kurumsal Data



Özet Finansallar

Konsolide Gelir Tablosu (milyon TL)

	3Ç '22	2Ç '23	3Ç '23
Satış Gelirleri	12.552	17.947	22.362
FAVÖK	5.035	6.036	7.979
Marj	%40,1	%33,6	%35,7
Faaliyet Karı	3.003	3.369	5.048
Marj	%23,9	%18,8	%22,6
Finansal Gelirler/ (Giderler)	(2.606)	(5.190)	(2.998)
Vergi Gideri	774	1.221	2.453
Net Kar	1.171	(601)	4.504
Marj	%9,3	%(3,3)	%20,1

Konsolide Nakit Akım Tablosu (milyon TL)

	3Ç '22	2Ç '23	3Ç '23
İşletme Faaliyetlerine İlişkin Nakit Akımı	4.525	5.440	5.848
Yatırım Faaliyetlerine İlişkin Nakit Akımı	(2.305)	(3.159)	(3.983)
Yatırım Harcamaları	(3.089)	(3.606)	(5.573)
Diğer Yatırım Harcamaları	784	447	1.589
Kur Korumalı Vadeli Mevduat	(728)	(118)	(376)
Finansal Faaliyetlere İlişkin Nakit Akımı	(452)	(393)	532
Nakit ve Nakit Benzerlerindeki Net Değişim	1.040	1.770	2.020

Konsolide Bilanço (milyon TL)

	31.12.2022	30.09.2023
Toplam Varlıklar	80.732	119.706
Nakit ve Nakit Benzerleri	5.125	11.969
Maddi Duran Varlıklar (DV)	29.964	44.752
Maddi Olmayan DV	17.774	21.501
Kullanım Hakkı Varlıkları	1.801	2.155
Diğer Varlıklar	26.069	39.329
Toplam Öz Sermaye ve Yükümlülükler	80.732	119.706
Öz Sermaye	3.260	3.260
Yedekler, Dağıılmamış Karlar ve Diğer Özkaynaklar	16.710	29.193
Faize Tabi Yükümlülükler	41.920	62.296
Diğer Yükümlülükler	18.841	24.957