

2022 2Ç

Yatırımcı Sunumu



Yasal Uyarı

Bu sunumda yer alan bilgiler Türk Telekomünikasyon A.Ş. (“Şirket”) tarafından, Türk Telekom Grubu şirketlerinin faaliyetleri ile ilgili olarak hazırlanmıştır. Burada sunulan fikirler yazım esnasında bir araya getirilen genel bilgiye dayanır ve bildirimsiz değişikliğe tabidir. Bu sunum ya da içindeki herhangi bir bilgi, Şirket’in yazılı izni olmadan kullanılamaz.

Bu materyal gelecekteki sonuçlara ve beklentilere dair Şirket yönetiminin gelecekteki duruma ilişkin şu andaki görüşlerini yansıtmakta olup belli varsayımlar ve tahmini rakamlar içermektedir. Şirket tarafından verilen bilgiler, güvenilir olduğuna inanılan kaynaklardan toplanır, ancak bu bilgilerin gerçeklik ve eksiksizliği garanti edilmez. Şirket, ileriye yönelik bu beyanlarda yansıtılan beklentilerin şu anda makul olduğuna inanmakla birlikte, bu beklentilerin doğru bir şekilde gerçekleşeceği yönünde teminat vermemektedir.

Ne Şirket, ne Şirket ortakları, yöneticileri, çalışanları, ne de diğer kişiler ne şekilde olursa olsun bu sunumun kullanımından ya da içeriğinden kaynaklanan herhangi bir zarar için hiçbir sorumluluk kabul etmez.

Not: FAVÖK, genel kabul görmüş muhasebe ilkeleri dışındaki bir finansal performans göstergesidir. Bu sunumda yer alan FAVÖK, satış gelirlerini, satışların maliyetini, pazarlama, satış ve dağıtım giderlerini, genel yönetim giderlerini, araştırma ve geliştirme giderlerini, diğer faaliyet gelirlerini/(giderlerini) ve yatırım faaliyetlerinden gelirlerini/(giderlerini) içermekte, fakat amortisman, itfa ve değer düşüş giderlerini, diğer faaliyet gelirlerinin/(giderlerinin) içerisinde yer alan finansal gelirleri(giderleri) (banka borçları hariç cari hesap kur farkı gelirleri/(giderleri), faiz ve reeskont gelirleri/(giderleri)) içermemektedir.

Net Abone Kazanımı



Geniřbant

87 bin
2Ç '22

754bin
Son 12 Ay

52,2 mn
abone

Net abone
kazanımı*



Mobil

246 bin
2Ç '22

1,3 mn
Son 12 Ay

2Ç '22'de
53 bin

Son 12 Ay
1,5 mn



Sabit Ses

-264 bin
2Ç '22

-388 bin
Son 12 Ay



* Tivibu abonelerini içermektedir.

Finansal ve Operasyonel Genel Bakış

2022 2Ç Öne Çıkan Noktalar



Toplam Abone Sayısı

52,2 mn

Yıllık %3 ▲



Satış Gelirleri

10,7 mlr TL

Yıllık %31 ▲



FAVÖK

4,4 mlr TL

Yıllık %10 ▲



FAVÖK Marjı

%41,0

Yıllık 810bps ▼



Net Kar

1,4 mlr TL

Yıllık %9 ▲



Serbest Nakit Akışı

1,5 mlr TL

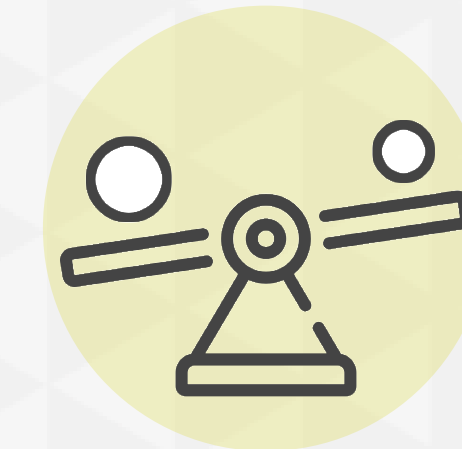
Yıllık %16 ▼



Yatırım Harcamaları

2,5 mlr TL

Yıllık %77 ▲

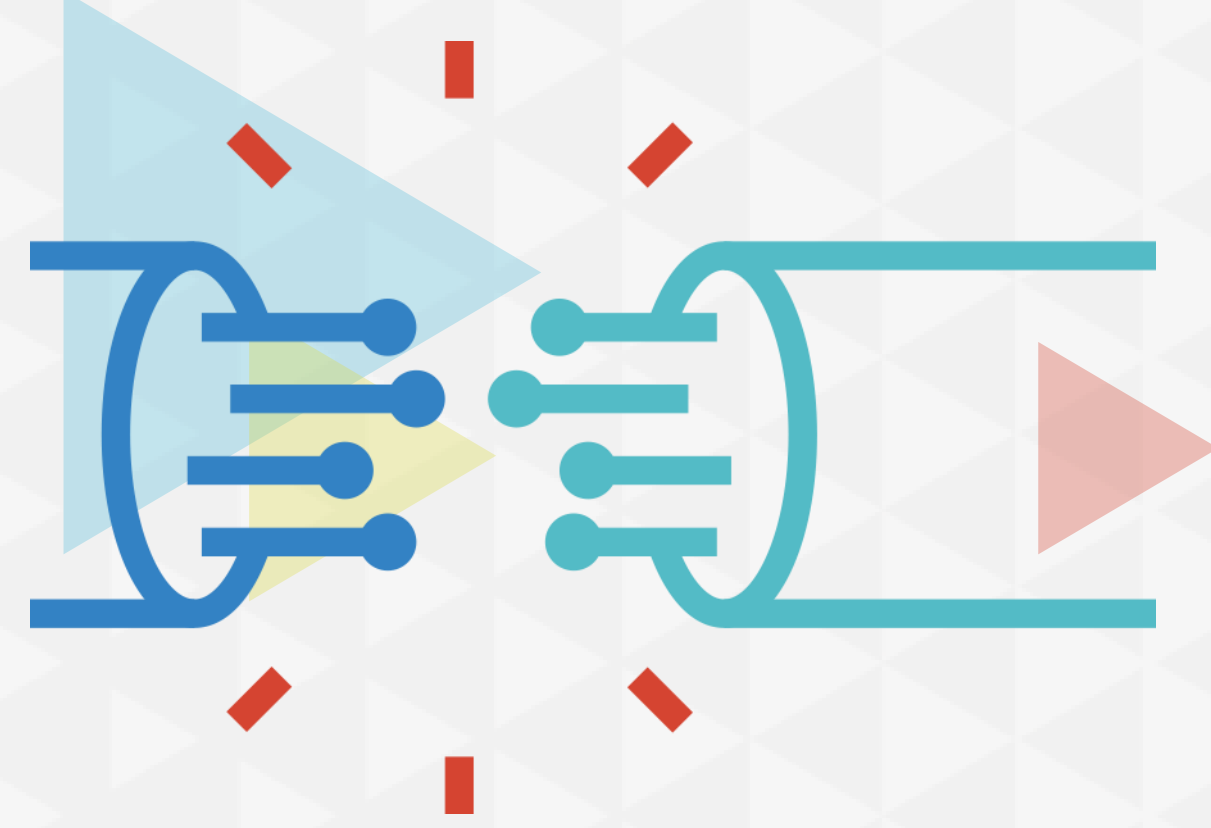


Net Borçluluk

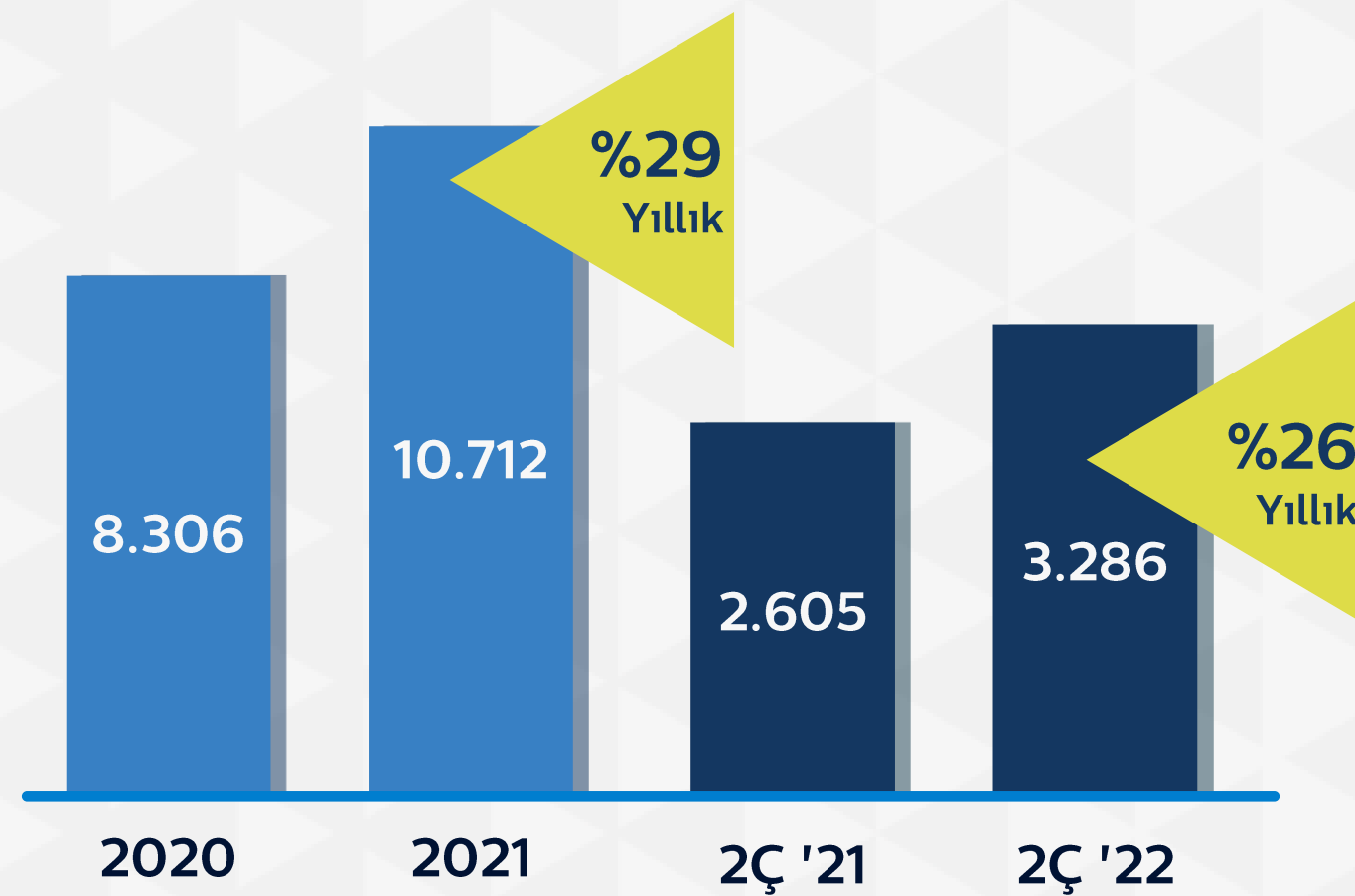
1,54x

2Ç '21 1,08x

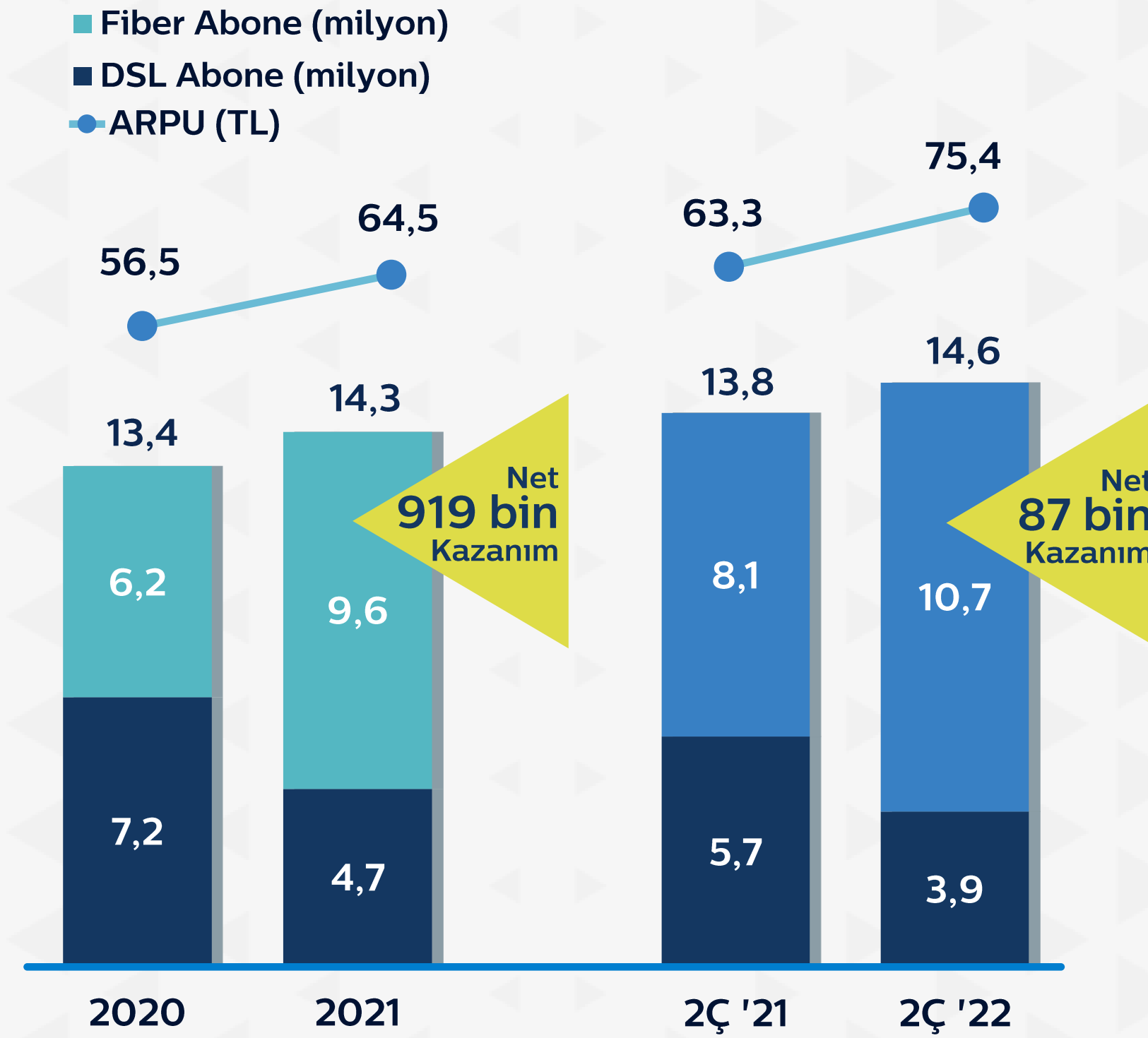
Sabit Geniřbant Performansı



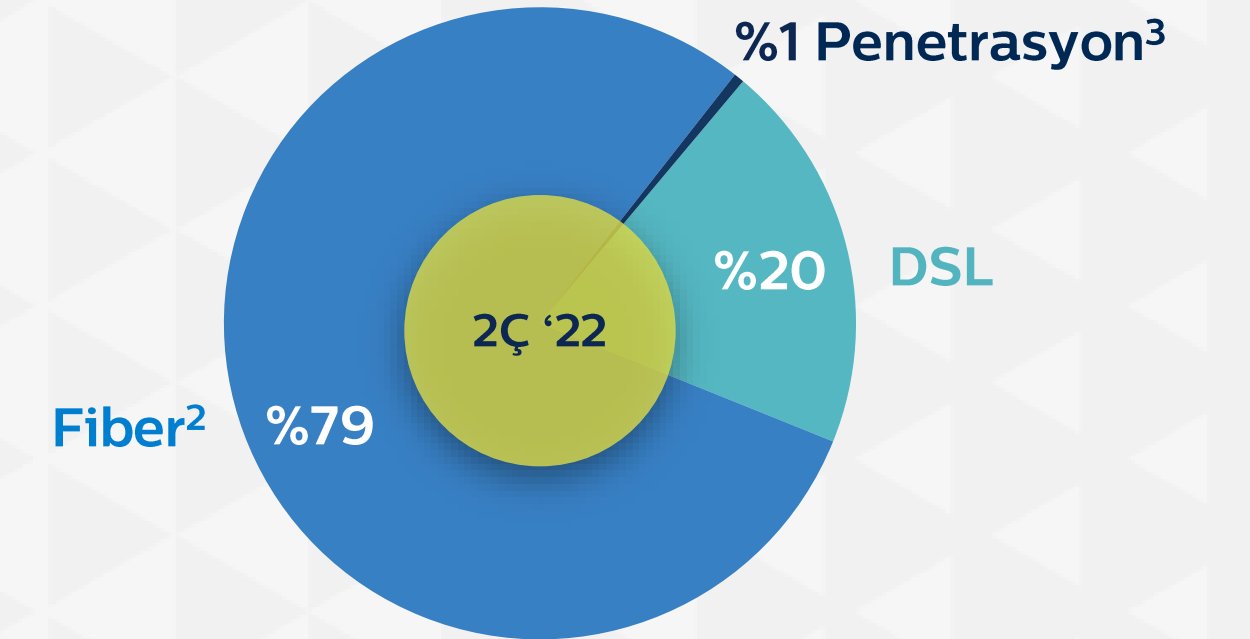
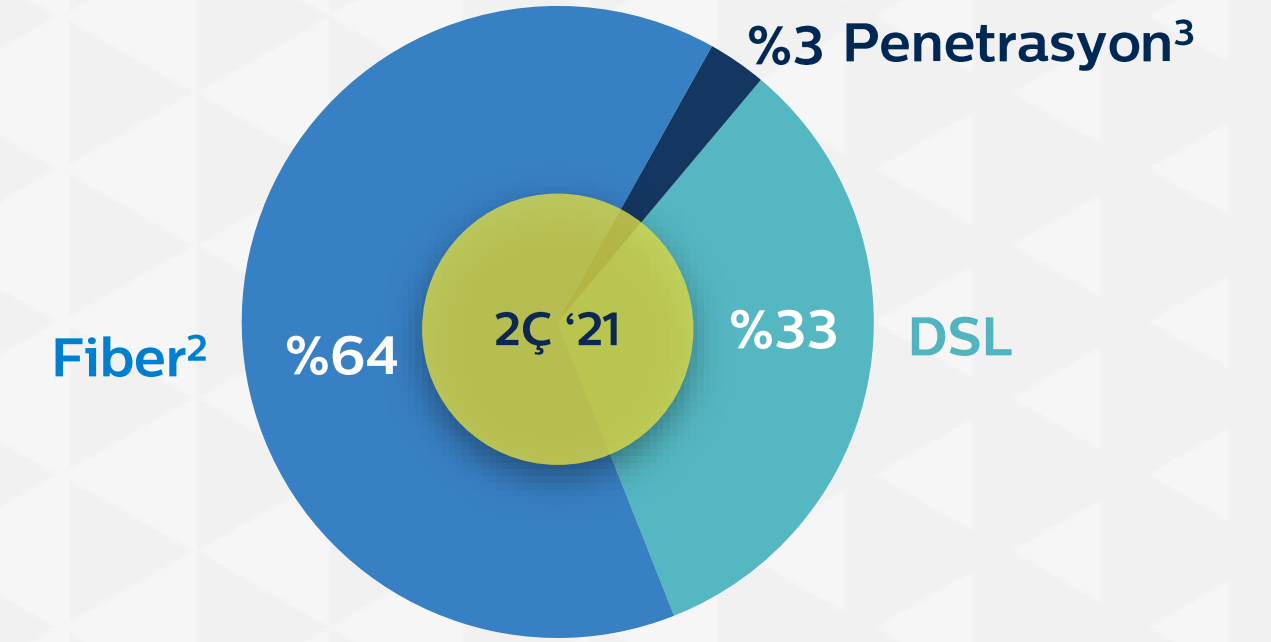
Sabit Geniřbant Geliri (milyon TL)



ARPU & Abone



Abone Kırılımı¹ (Abonelerin Yüzdesi)

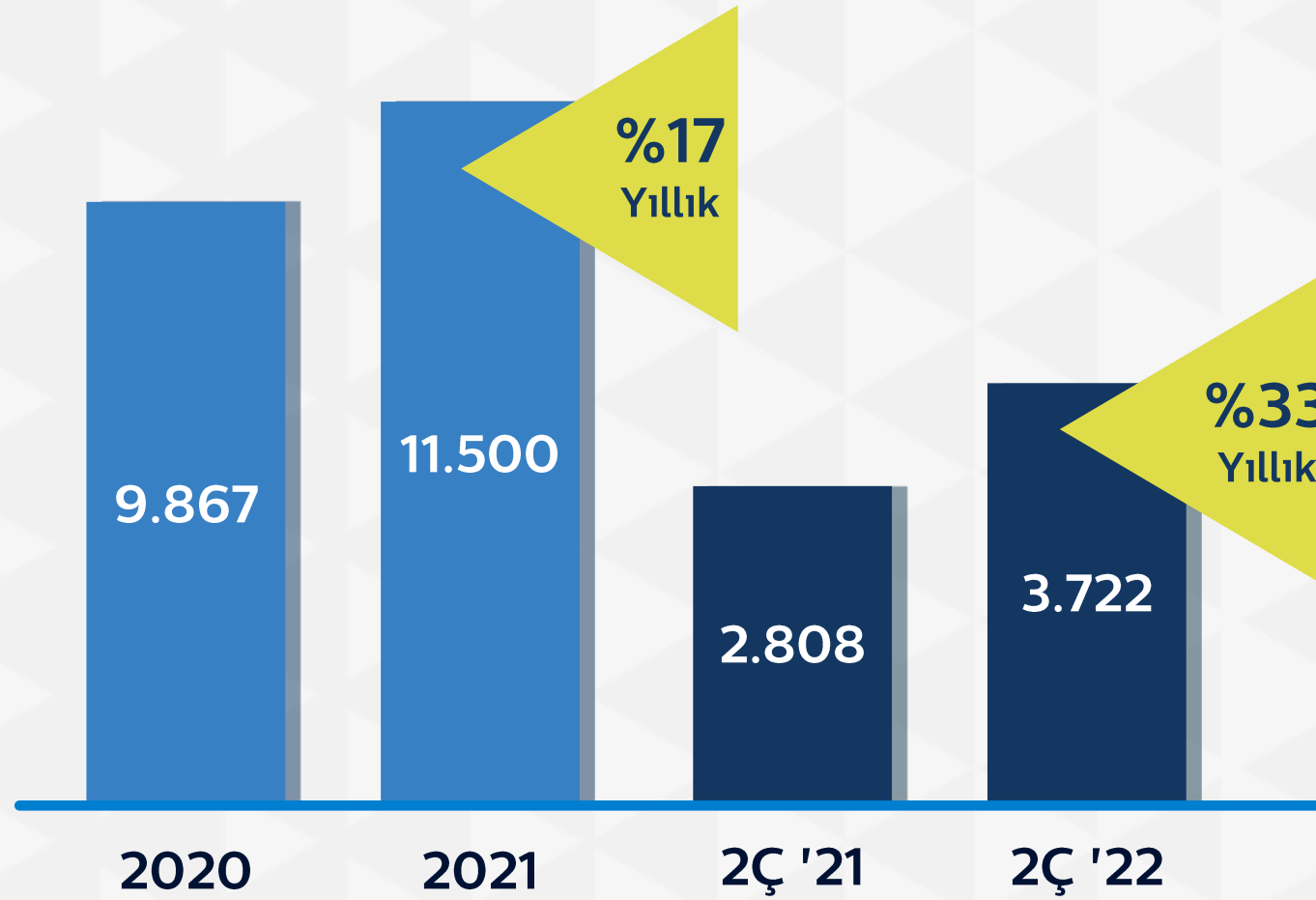


- (1) Sadece perakende müşterilerden oluşmaktadır.
- (2) Fiber abone rakamı Eve/Binaya Kadar Fiber ve Saha Dolabına Kadar Fiber rakamlarını içermektedir.
- (3) Penetrasyon kampanyası aracılığı ile alınan aboneleri ifade etmektedir.

Mobil Performansı

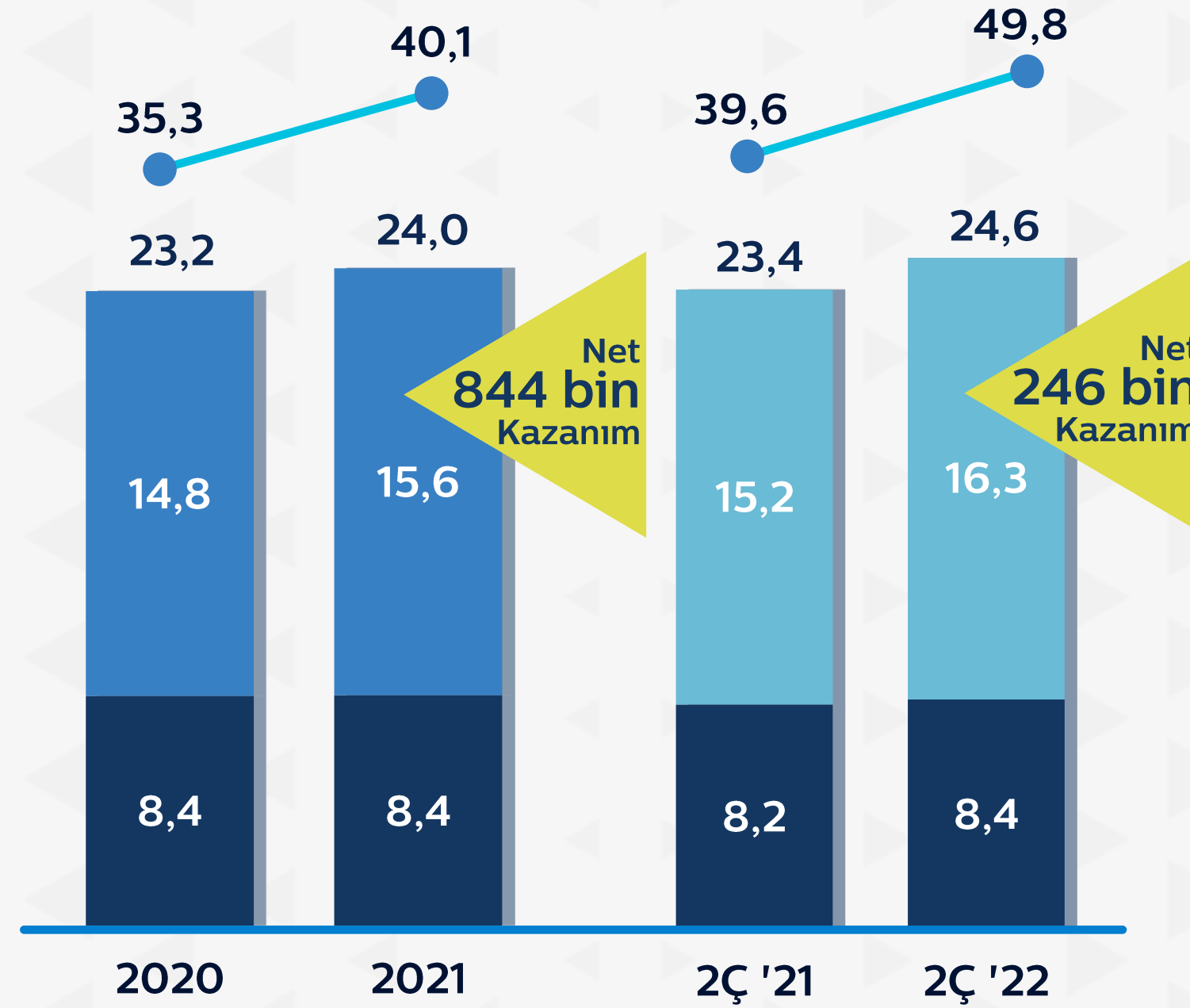


Mobil Geliri (milyon TL)



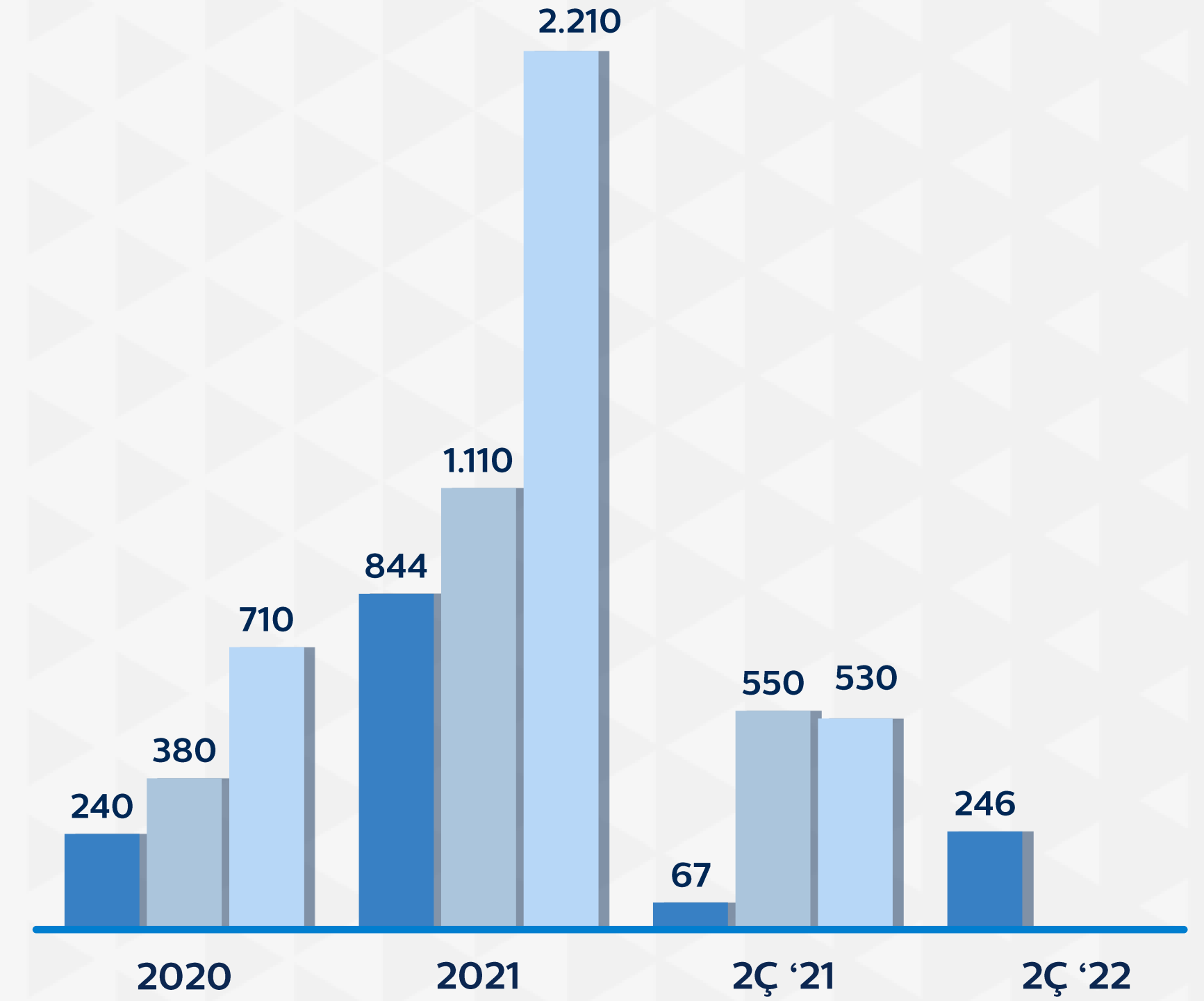
ARPU & Abone Bazı

- Faturalı (milyon)
- Ön Ödemeli (milyon)
- Karma ARPU (TL)



Net Abone Kazanımları (bin)

- Türk Telekom
- Vodafone
- Turkcell



Kaynak: BTK, Türk Telekom

Öngörü

	2021 Gerçekleşen	2022 Öngörüsü	2022 Revize Öngörüsü
Satış Gelirleri (UFRYK 12 hariç) ¹	%19,5 büyüme	%23 - %25 büyüme	Yaklaşık %33 büyüme
FAVÖK	16,4 milyar TL	17,5 - 18,3 milyar TL	Yaklaşık 18,5 milyar TL
Yatırım Harcamaları	8,8 milyar TL	Yaklaşık 12,5 milyar TL	Yaklaşık 13,0 milyar TL

(1) UFRYK 12 düzeltmesi bakırdan fiber altyapıya geçiş gibi sabit hat altyapı iyileştirme çalışmalarına ilişkin muhasebe sınıflaması sonucu oluşan ve operasyonel olmayan bir gelirdir.

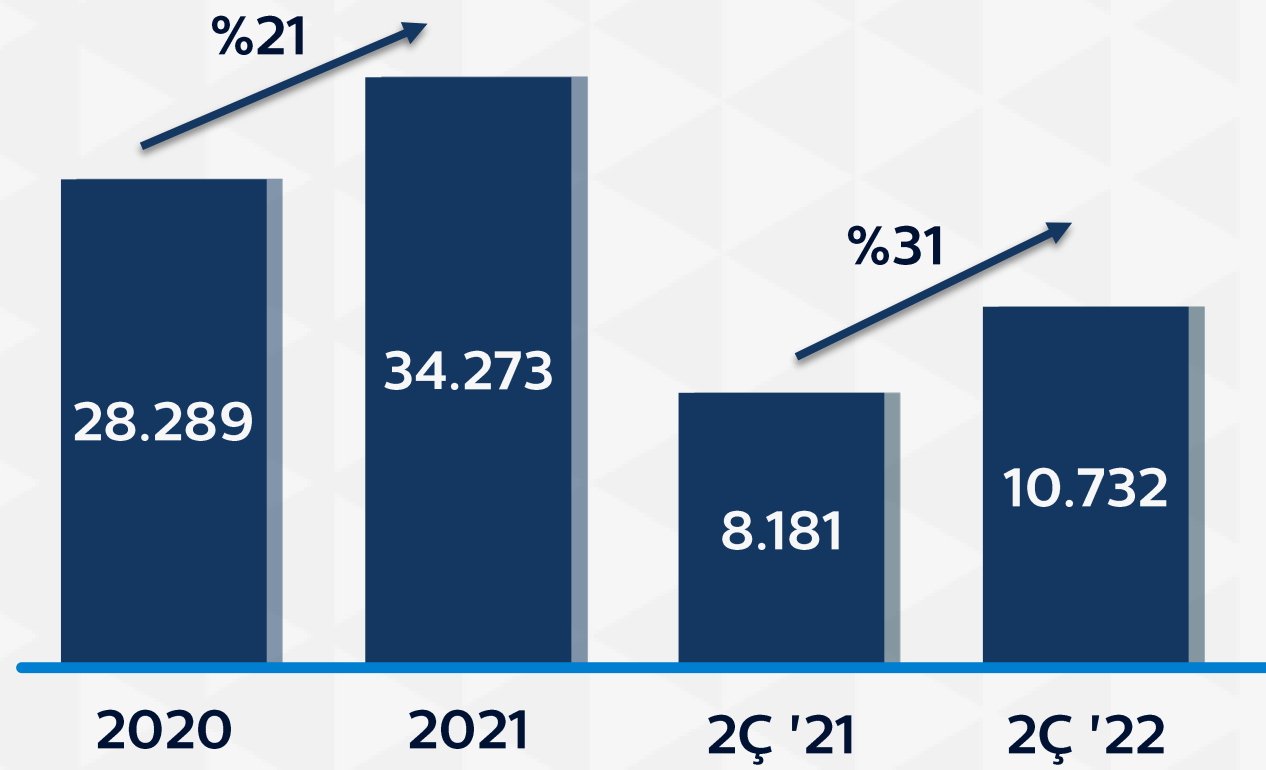
Finansallar



Finansal Performans

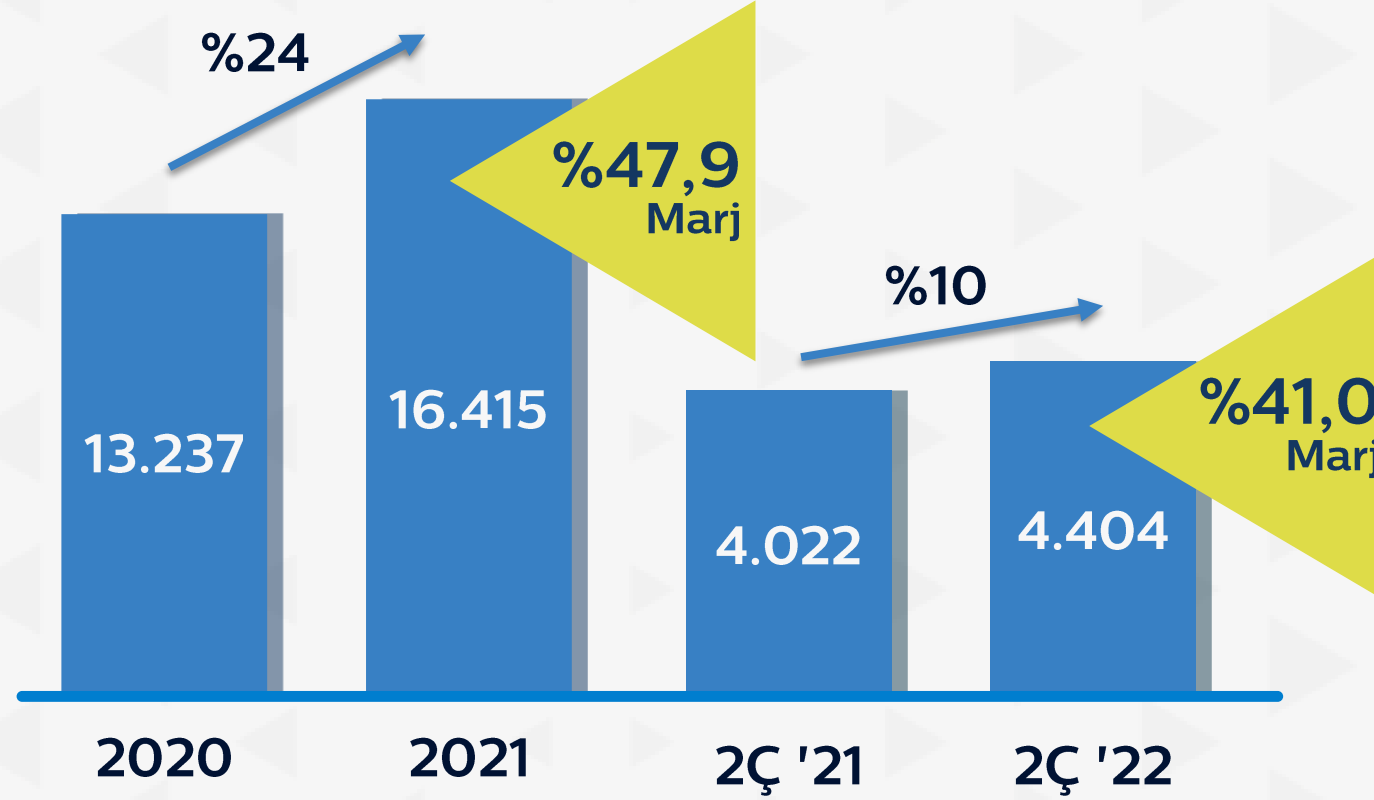
Satış Gelirleri

(milyon TL)



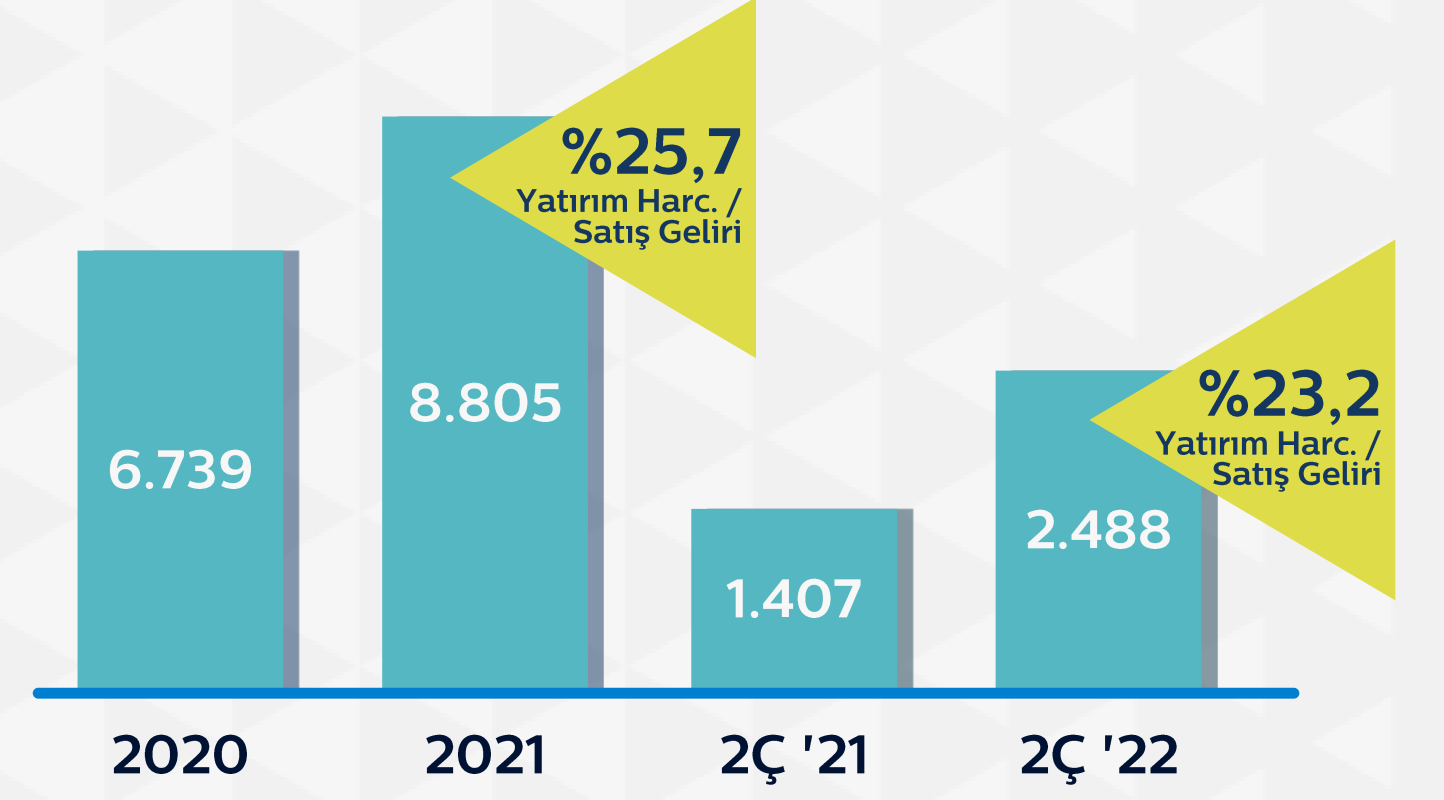
FAVÖK

(milyon TL)



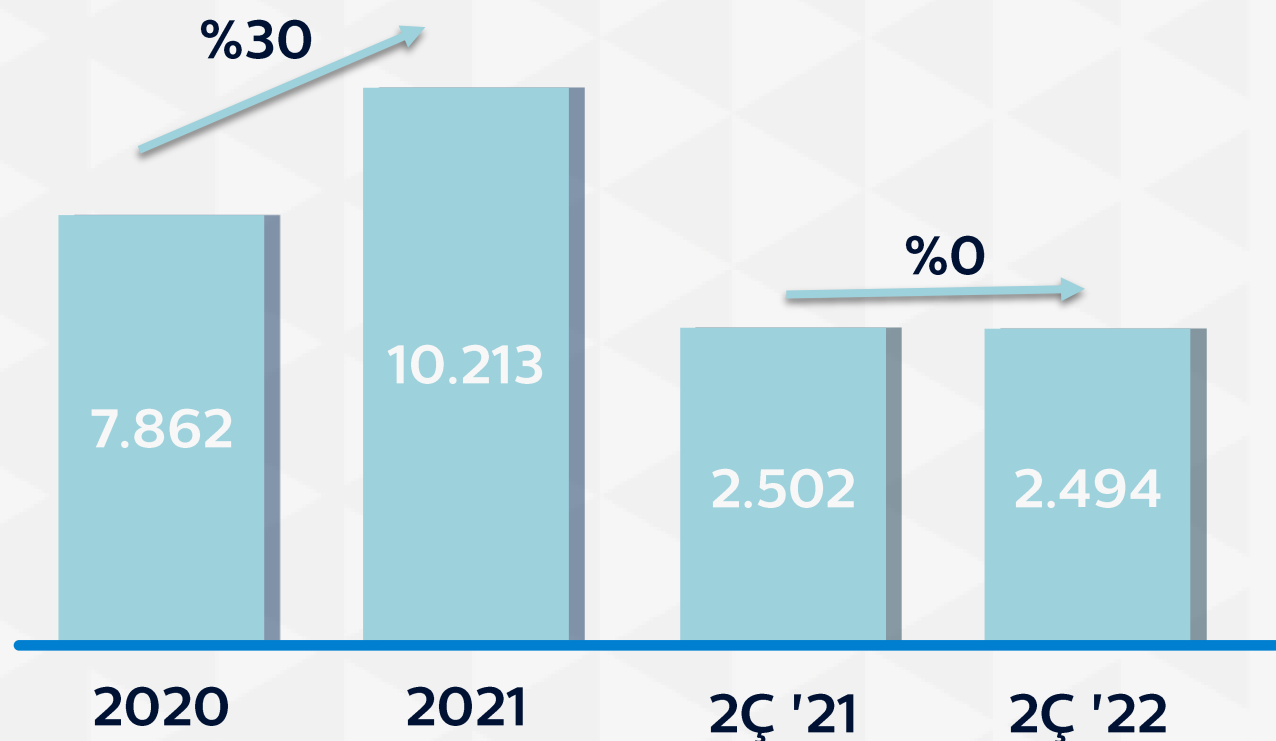
Yatırım Harcamaları

(milyon TL)



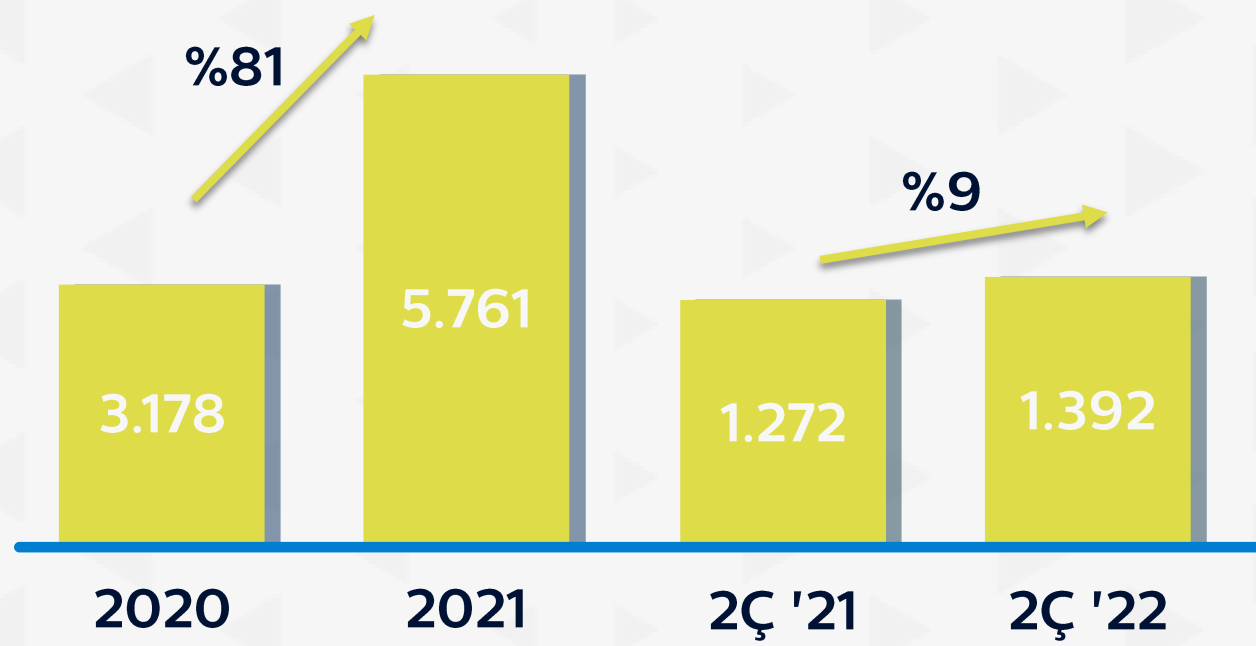
Faaliyet Karı

(milyon TL)



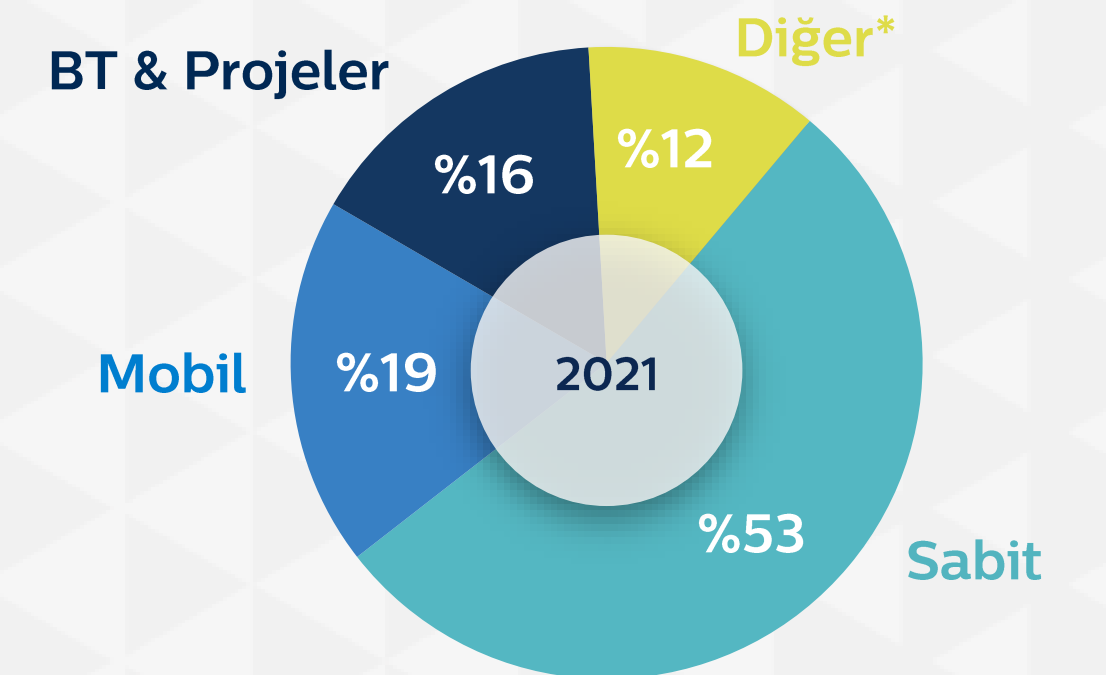
Net Kar

(milyon TL)



Yatırım Harcamaları Kırılımı

(2021,%)

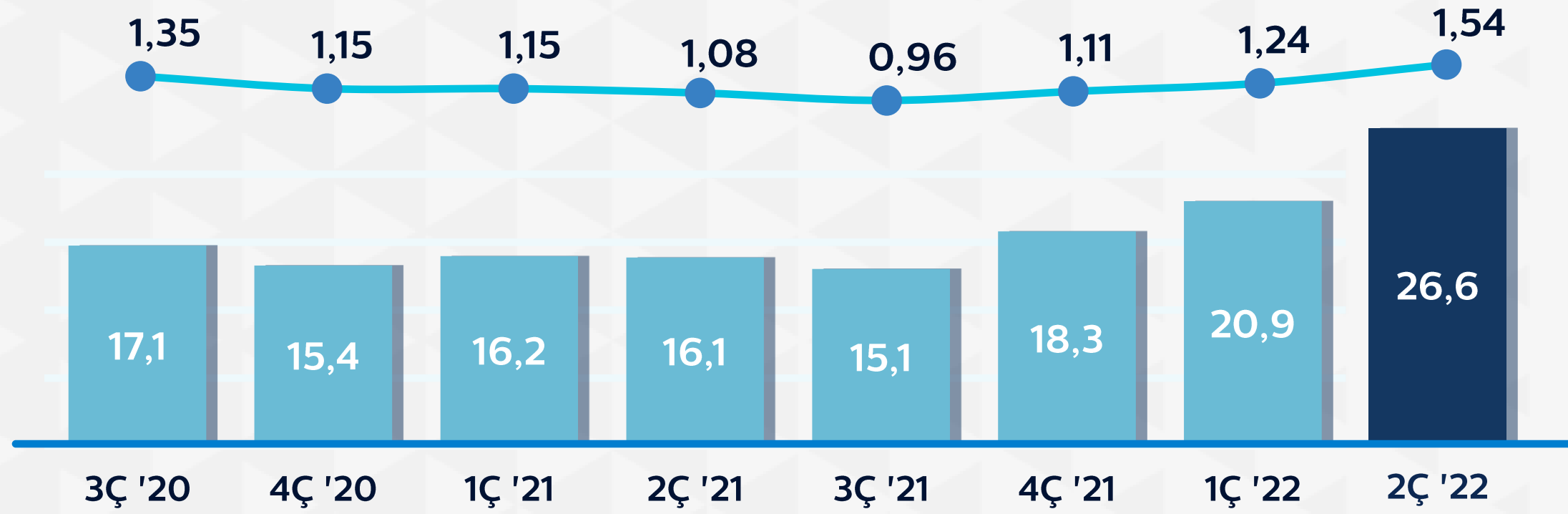


* Diğer yatırım harcaması iştirakler (TTI hariç), yeni gelir kaynakları, UFRS 15 aktifleşmesi gibi harcamaları içerir.

Borç Bilgisi

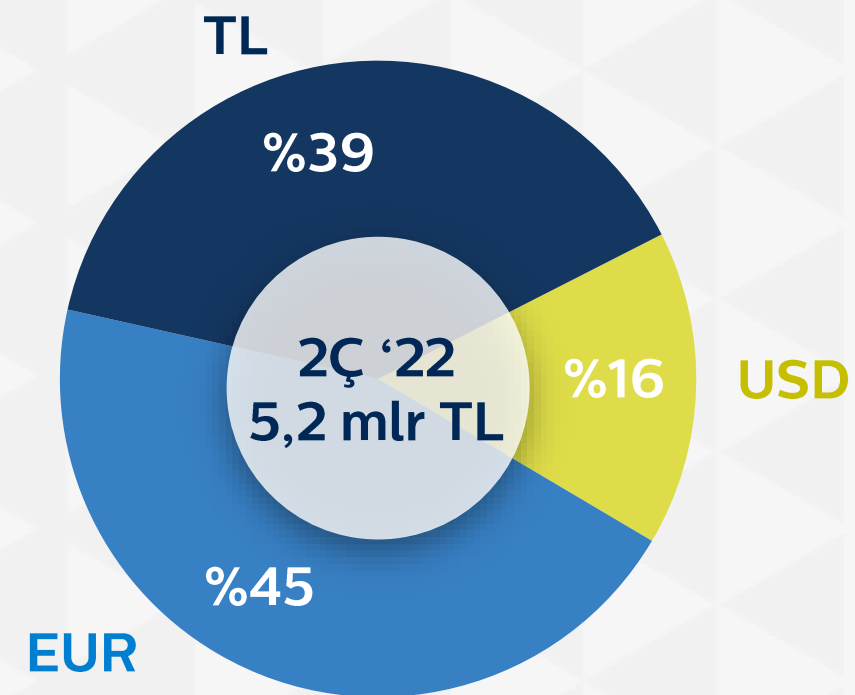
Net Borç

■ Net Borç (milyar TL) ● Net Borç/FAVÖK



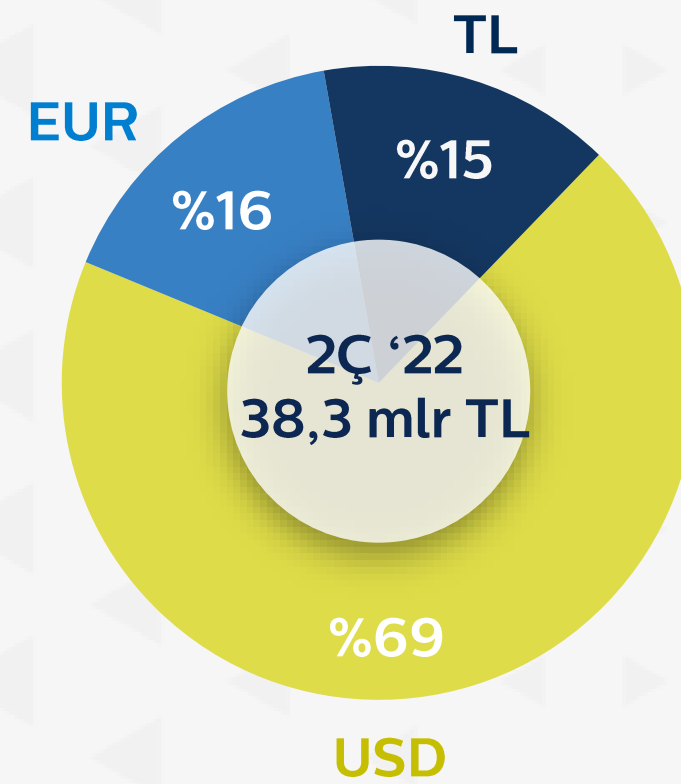
Not: Net Borç hesaplaması, YPTL Para Swap işlemlerinin pazara göre değerlemelerini (MTM) içermektedir. Net Borç/FAVÖK hesaplaması ise FAVÖK hesabında yer alan olağanüstü karşılıkları içermektedir. Net Borç/FAVÖK hesaplamasına finansal yatırımlar altında gösterilen kur korumalı mevduatların gerçeğe uygun değeri de dahil edilmiştir.

Nakit – Para Birimi Kırılımı*

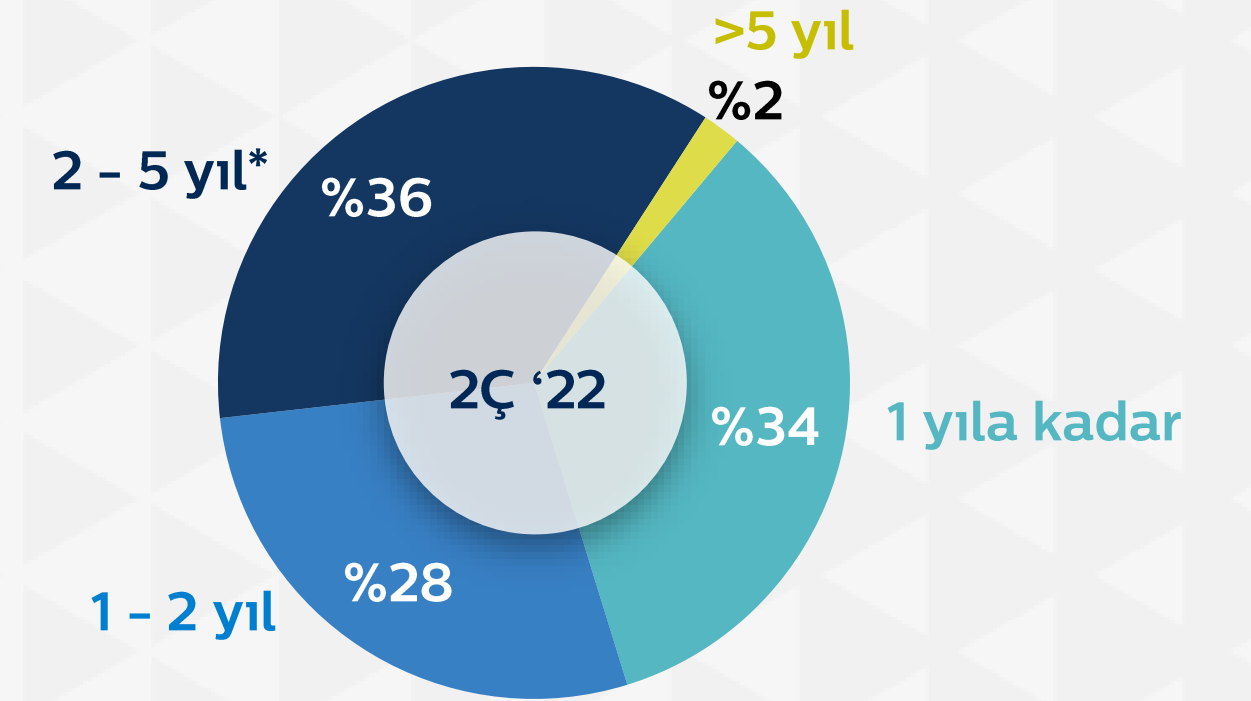


* 4,3 milyar TL tutarındaki kur korumalı vadeli mevduat nakit içerisinde gösterilmemektedir.

Brüt Borç – Para Birimi Kırılımı

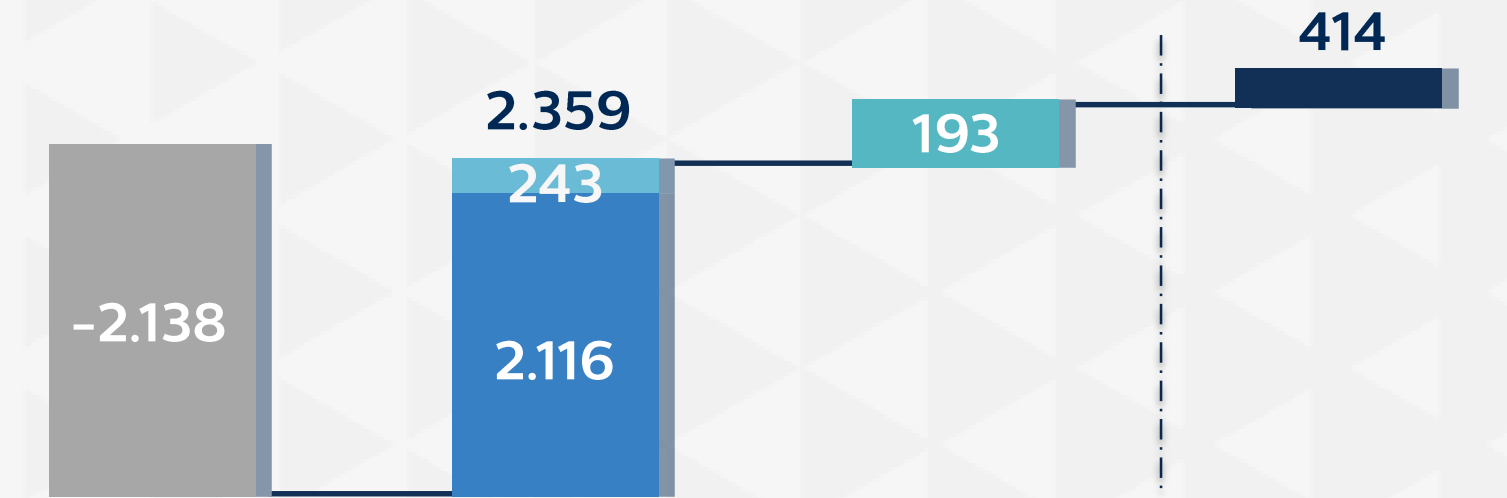


Borç Vade Dağılımı



Tüm borçlar öncelikli teminatsızdır.
* 2024 ve 2025 vadeli bonoları içermektedir (her biri 500 mn USD)

Koruma – Yabancı Para Pozisyonu Kırılımı



YP Cinsi Borç* Hedge Edilen Tutar** YP Cinsi Nakit Net YP Pozisyonu***

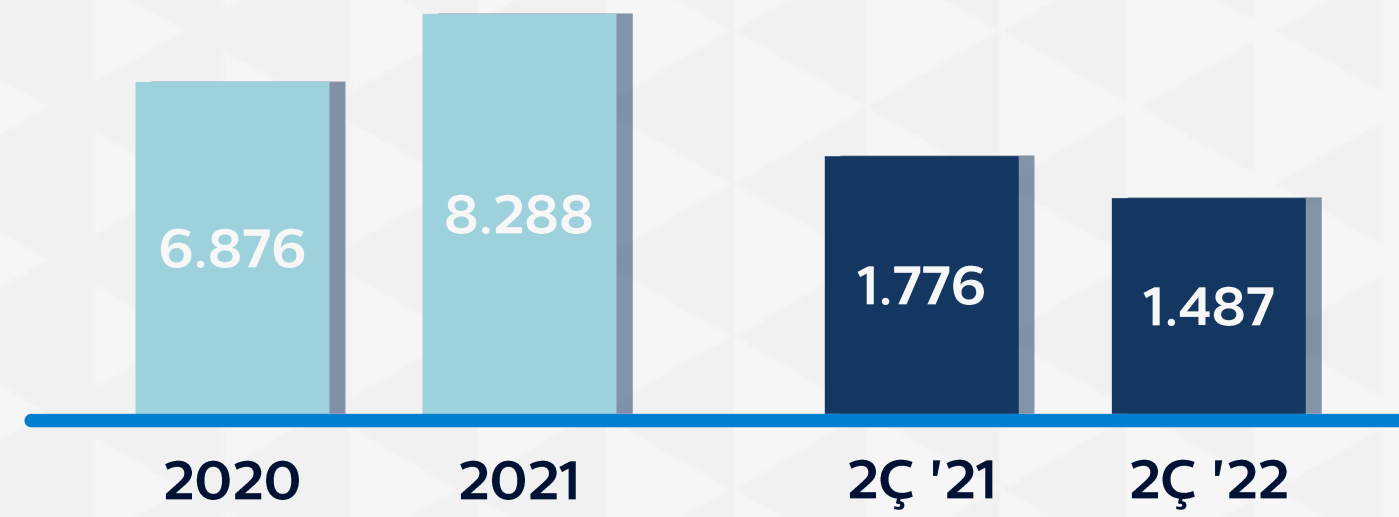
* YP Borç hesaplaması, YP finansal borçları (YP kira yükümlülükleri dahil) ve YP net ticari borçları içerir. Hedge edilen tutar YP finansal borçların hedge'lerini, kur korumalı vadeli mevduatı, YP net ticari borçların hedge'lerini ve net yatırım hedge'i içerir.

** Hedge edilen tutara dahil edilen kur korumalı vadeli mevduat 243 milyon ABD doları değerindedir.

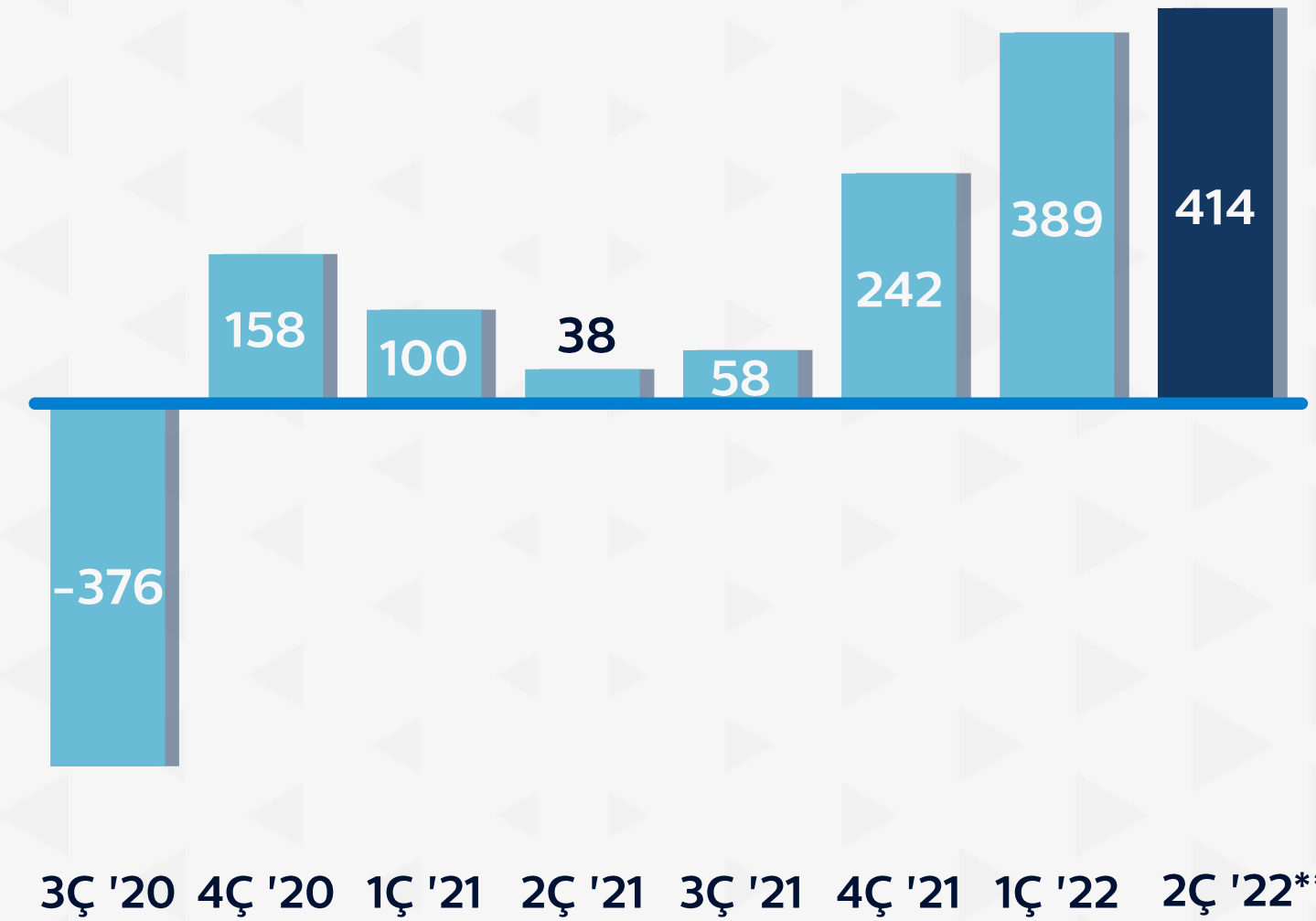
*** Üst bariyerlerini aşmış PCCS işlemleri hedge portföyünün dışında tutulduğunda net YP pozisyonu 643 milyon ABD doları kısa pozisyonudur.

İhtiyatlı Bilanço Yönetimi

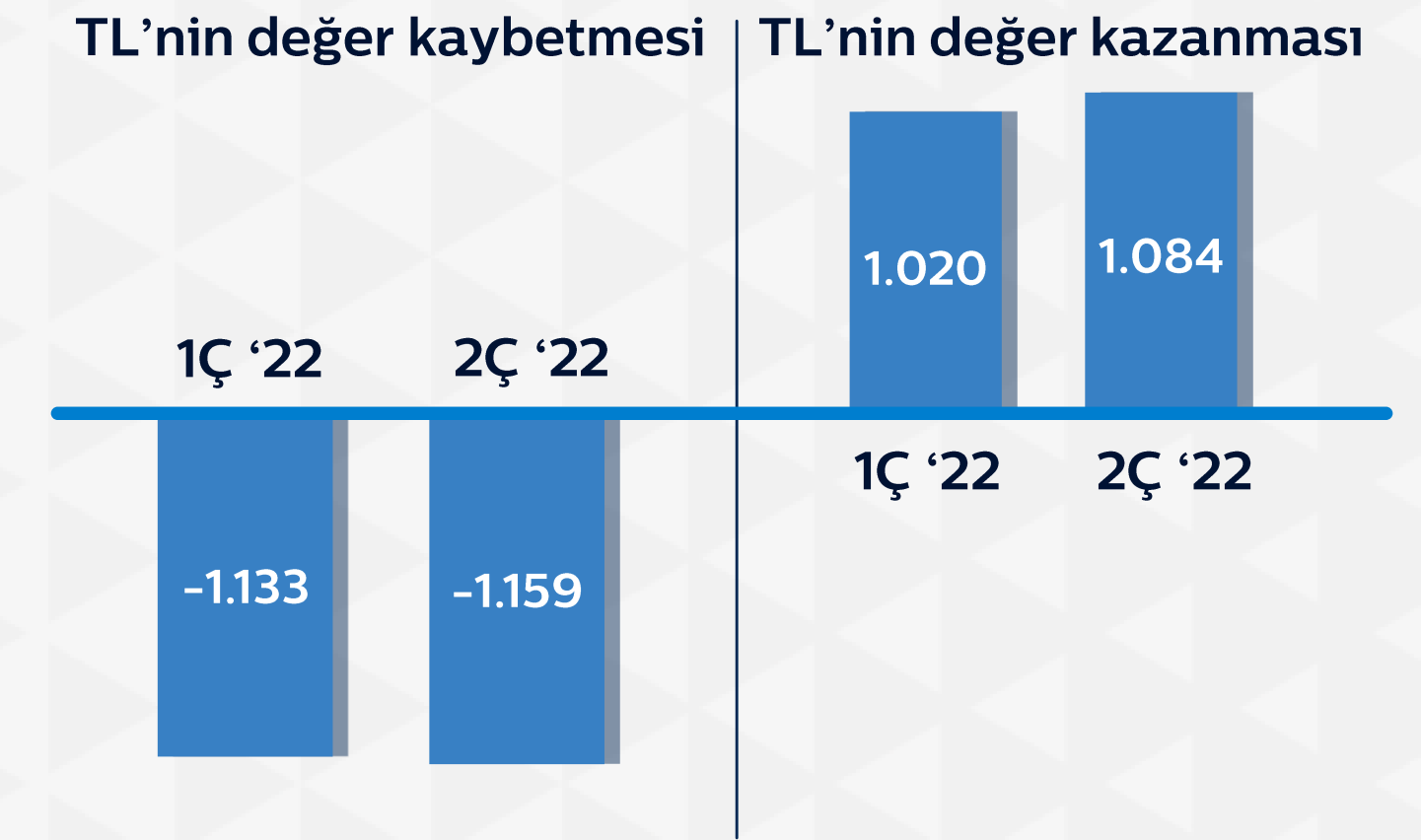
Nakit Akışı* (milyon TL)



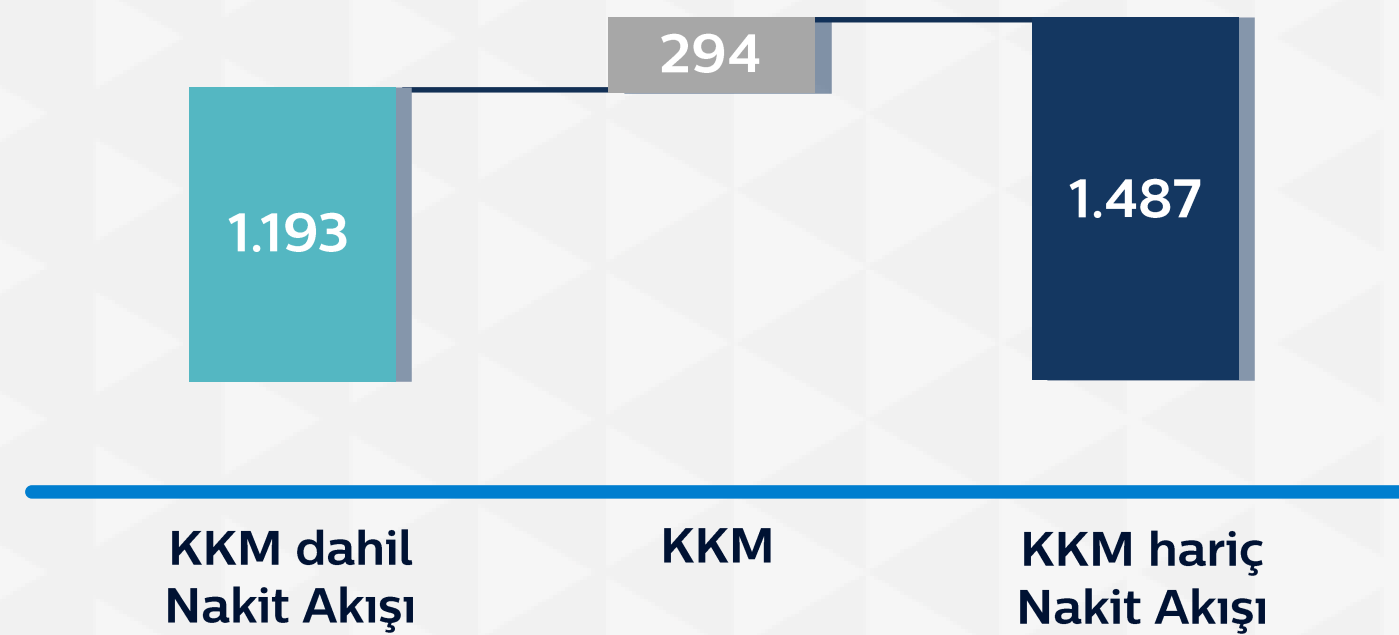
Net Yabancı Para Pozisyonu* (milyon USD Eşdeğeri)



Vergi Öncesi Kar Hassasiyeti (milyon TL, döviz kurlarındaki %10'luk değişim)



KKM'nin** Nakit Akışına Etkisi (milyon TL)



* Kaldıraçsız serbest nakit akışı işletme ve yatırım faaliyetlerinden sağlanan net nakit akışı olarak tanımlanmıştır.

** Kur Korumalı Vadeli Mevduat

* Net YP pozisyonu, toplam YP cinsi borçtan, hedge edilen tutar ve YP cinsi nakit düşülerek hesaplanır.

** Üst bariyerlerini aşmış PCCS işlemleri hedge portföyünün dışında tutulduğunda net YP pozisyonu 643 milyon ABD doları kısa pozisyonudur.

The image is a composite graphic. The background is a photograph of a long, straight asphalt road with double yellow lines in the center, receding towards a horizon under a dramatic sunset sky with colorful clouds. On the left side, there is a large, semi-transparent cyan triangle pointing towards the center. Overlapping this cyan triangle and the road are three other triangles: a small dark blue triangle pointing right, a larger red triangle pointing right, and a large lime green triangle pointing right. The word 'Ekler' is written in white, sans-serif font on the cyan triangle.

Ekler

Kar – Zarar Tablosu

(milyon TL)	2Ç '21	1Ç '22	2Ç '22	Çeyreklik Değişim	Yıllık Değişim
Satış Gelirleri	8.181	9.471	10.732	%13,3	%31,2
FAVÖK	4.022	4.115	4.404	%7,0	%9,5
Marj	%49,2	%43,5	%41,0		
Faaliyet Karı	2.502	2.298	2.494	%8,5	%(0,3)
Marj	%30,6	%24,3	%23,2		
Finansal Gel. / (Gid.)	(893)	(2.008)	(2.321)	%15,6	%159,8
Kur ve Türev Gel. / (Gid.)	(408)	(1.426)	(1.774)	%24,4	%334,3
Faiz Gel. / (Gid.)	(455)	(565)	(739)	%30,7	%62,4
Diğer Finansal Gel. / (Gid.)	(30)	(17)	191	a.d.	a.d.
Vergi Gel. / (Gid.)	(337)	270	1.219	%350,8	a.d.
Net Kar	1.272	561	1.392	%148,3	%9,4
Marj	%15,6	%5,9	%13,0		

Bilanço

(milyon TL)	30.06.2021	31.03.2022	30.06.2022
Toplam Varlıklar	46.005	63.565	65.226
Nakit ve Nakit Benzerleri	4.129	8.438	5.231
Maddi Duran Varlıklar ¹	16.191	19.010	19.479
Maddi Olmayan Duran Varlıklar	12.425	14.446	15.024
Kullanım Hakkı	1.575	1.602	1.856
Diğer Varlıklar ²	11.686	20.070	23.636
Toplam Özsermaye ve Yükümlülükler	46.005	63.565	65.226
Öz Sermaye	3.260	3.260	3.260
Yedekler, Dağıtılmamış Karlar ve Diğer Özkaynaklar	9.222	7.174	8.795
Faize Tabi Yükümlülükler ³	22.251	36.488	39.963
<i>Banka Kredileri ve Tahviller</i>	<i>20.864</i>	<i>35.062</i>	<i>38.300</i>
<i>Kiralama Yükümlülükleri</i>	<i>1.387</i>	<i>1.426</i>	<i>1.663</i>
Diğer Yükümlülükler ⁴	11.272	16.643	13.207

(1) Maddi duran varlıklar mülk, bina veya arazi, ekipman ve yatırım amaçlı gayrimenkulleri içerir.

(2) Diğer varlıklar altındaki başlıca kalemler: ticari alacaklar, ilişkili taraflardan alacaklar, stoklar, ertelenmiş vergi varlığı, kullanım hakkı varlıkları, vergi varlığı ve diğer cari varlıklar

(3) Kısa ve uzun vadeli borçları ve kiralama yükümlülüklerini içerir.

(4) Diğer Yükümlülükler altındaki başlıca kalemler: ertelenmiş vergi borcu, ticari borçlar, karşılıklar, dönem kar vergi yükümlülüğü, ilişkili taraflara borçlar, diğer kısa vadeli yükümlülükler ve kıdem tazminatı karşılıkları

Türk Telekom Yatırımcı İlişkileri



ttinvestorrelations.com



investorrelations@turktelekom.com.tr



twitter.com/ttkomir



+90 212 309 96 30

Türk Telekom
Değerli Hissettirir

