

2022 1Ç Yatırımcı Sunumu



Yasal Uyarı

Bu sunumda yer alan bilgiler Türk Telekomünikasyon A.Ş. (“Şirket”) tarafından, Türk Telekom Grubu şirketlerinin faaliyetleri ile ilgili olarak hazırlanmıştır. Burada sunulan fikirler yazım esnasında bir araya getirilen genel bilgiye dayanır ve bildirimsiz değişikliğe tabidir. Bu sunum ya da içindeki herhangi bir bilgi, Şirket’in yazılı izni olmadan kullanılamaz.

Bu materyal gelecekteki sonuçlara ve beklentilere dair Şirket yönetiminin gelecekteki duruma ilişkin şu andaki görüşlerini yansıtmakta olup belli varsayımlar ve tahmini rakamlar içermektedir. Şirket tarafından verilen bilgiler, güvenilir olduğuna inanılan kaynaklardan toplanır, ancak bu bilgilerin gerçeklik ve eksiksizliği garanti edilmez. Şirket, ileriye yönelik bu beyanlarda yansıtılan beklentilerin şu anda makul olduğuna inanmakla birlikte, bu beklentilerin doğru bir şekilde gerçekleşeceği yönünde teminat vermemektedir.

Ne Şirket, ne Şirket ortakları, yöneticileri, çalışanları, ne de diğer kişiler ne şekilde olursa olsun bu sunumun kullanımından ya da içeriğinden kaynaklanan herhangi bir zarar için hiçbir sorumluluk kabul etmez.

Not: FAVÖK, genel kabul görmüş muhasebe ilkeleri dışındaki bir finansal performans göstergesidir. Bu sunumda yer alan FAVÖK, satış gelirlerini, satışların maliyetini, pazarlama, satış ve dağıtım giderlerini, genel yönetim giderlerini, araştırma ve geliştirme giderlerini, diğer faaliyet gelirlerini/(giderlerini) ve yatırım faaliyetlerinden gelirlerini/(giderlerini) içermekte, fakat amortisman, itfa ve değer düşüş giderlerini, diğer faaliyet gelirlerinin/(giderlerinin) içerisinde yer alan finansal gelirleri(giderleri) (banka borçları hariç cari hesap kur farkı gelirleri/(giderleri), faiz ve reeskont gelirleri/(giderleri)) içermemektedir.

Net Abone Kazanımı



Geniřbant

151 bin
1Ç '22

865 bin
Son 12 Ay

52,2 mn
abone

Net abone
kazanımı*

1Ç '22'de
350 bin

Son 12 Ay
1,6 mn

* Tivibu abonelerini içermektedir.



Mobil

334 bin
1Ç '22

1,1 mn
Son 12 Ay



Sabit Ses

-107 bin
1Ç '22

-179 bin
Son 12 Ay



Finansal ve Operasyonel Genel Bakış

2022 1Ç Öne Çıkan Noktalar



Toplam Abone Sayısı

52,2 mn

Yıllık %3 ▲



Satış Gelirleri

9,5 mlr TL

Yıllık %25 ▲



FAVÖK

4,1 mlr TL

Yıllık %8 ▲



FAVÖK Marjı

%43,5

Yıllık 670bps ▼



Net Kar

561 mn TL

Yıllık %59 ▼



Serbest Nakit Akışı

-456 mn TL

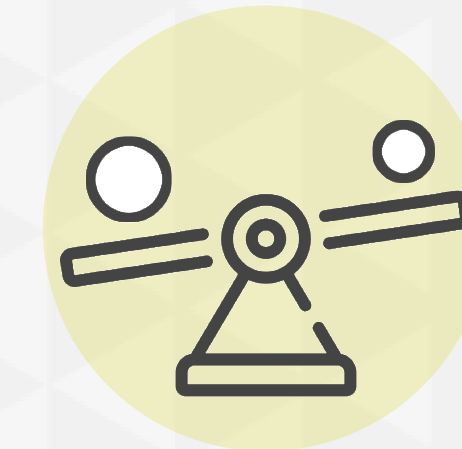
a.d.



Yatırım Harcamaları

1,5 mlr TL

Yıllık %17 ▲

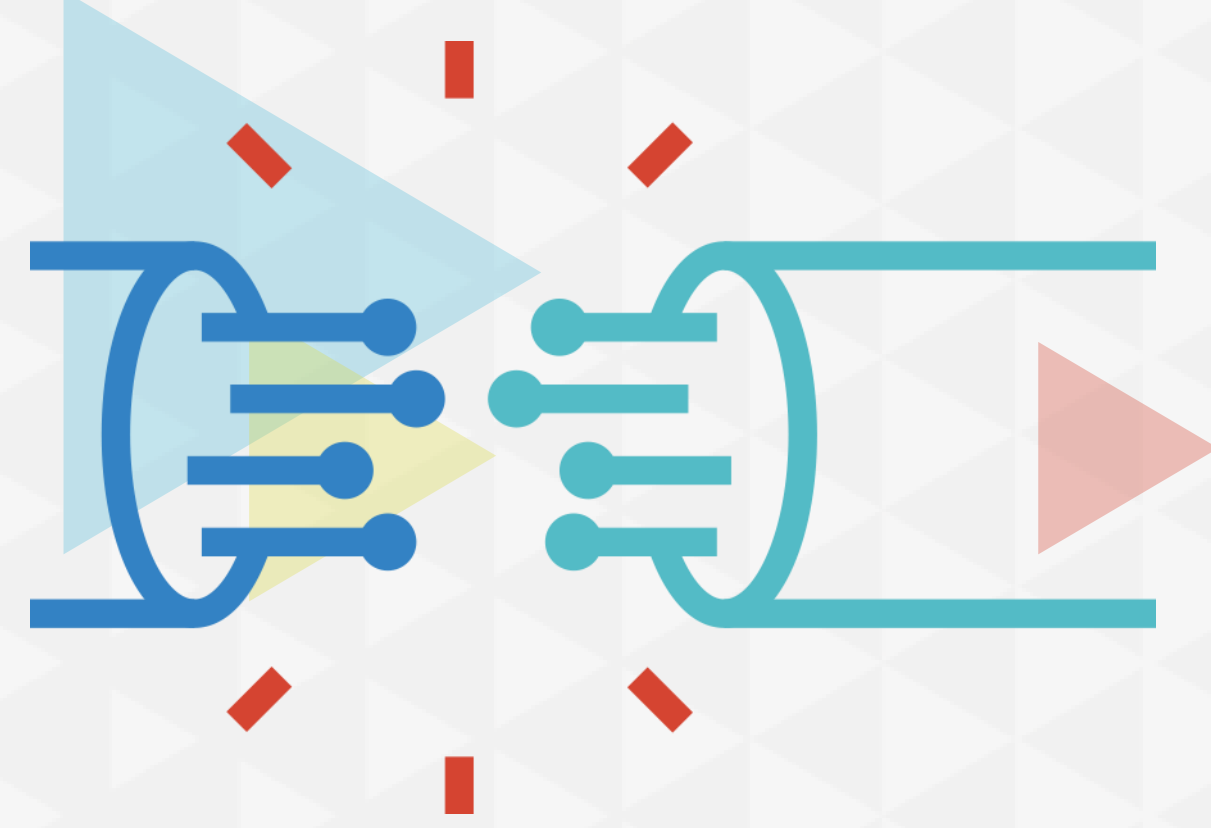


Net Borçluluk

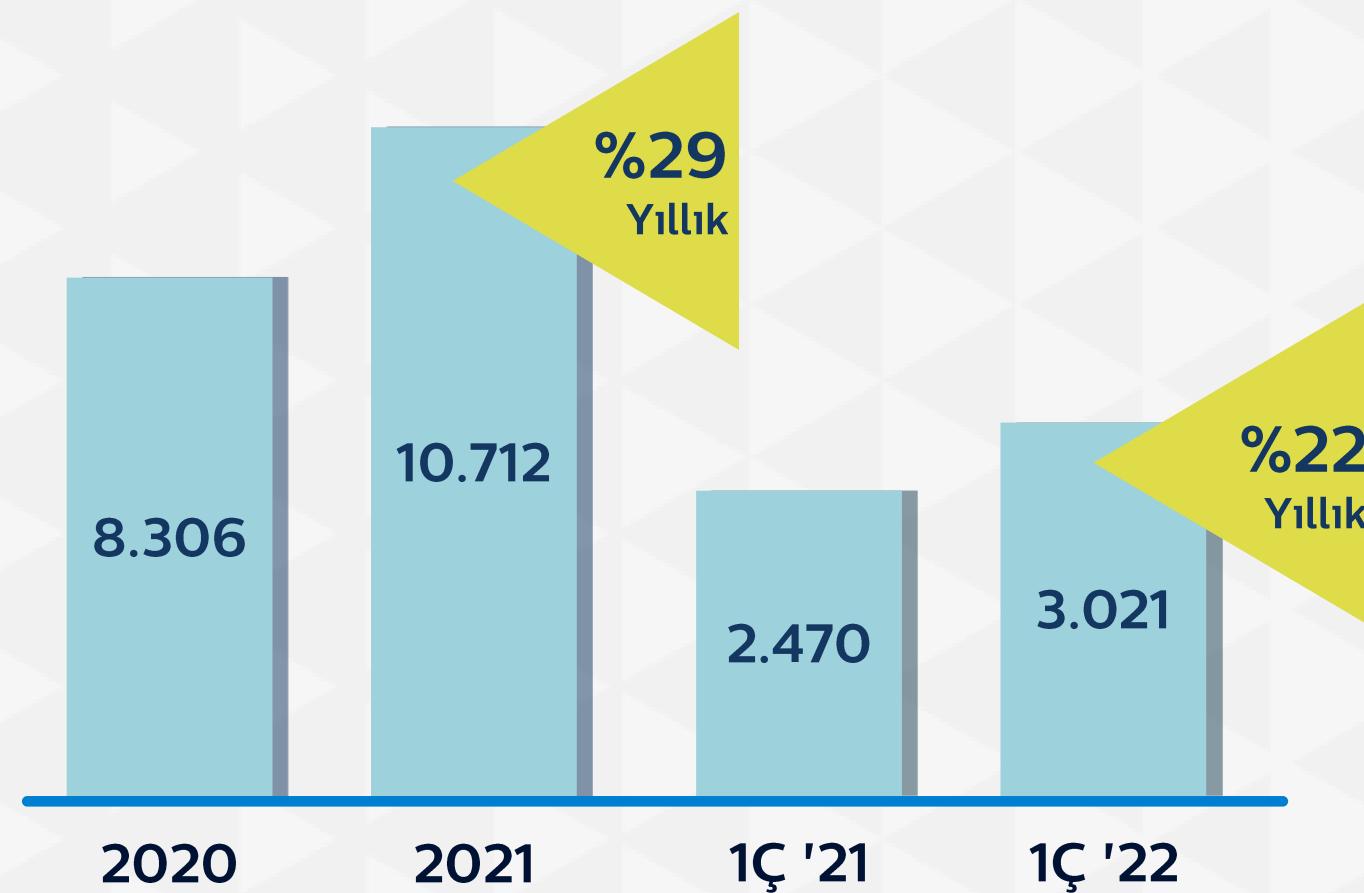
1,24x

1Ç '21 1,15x

Sabit Geniřbant Performansı

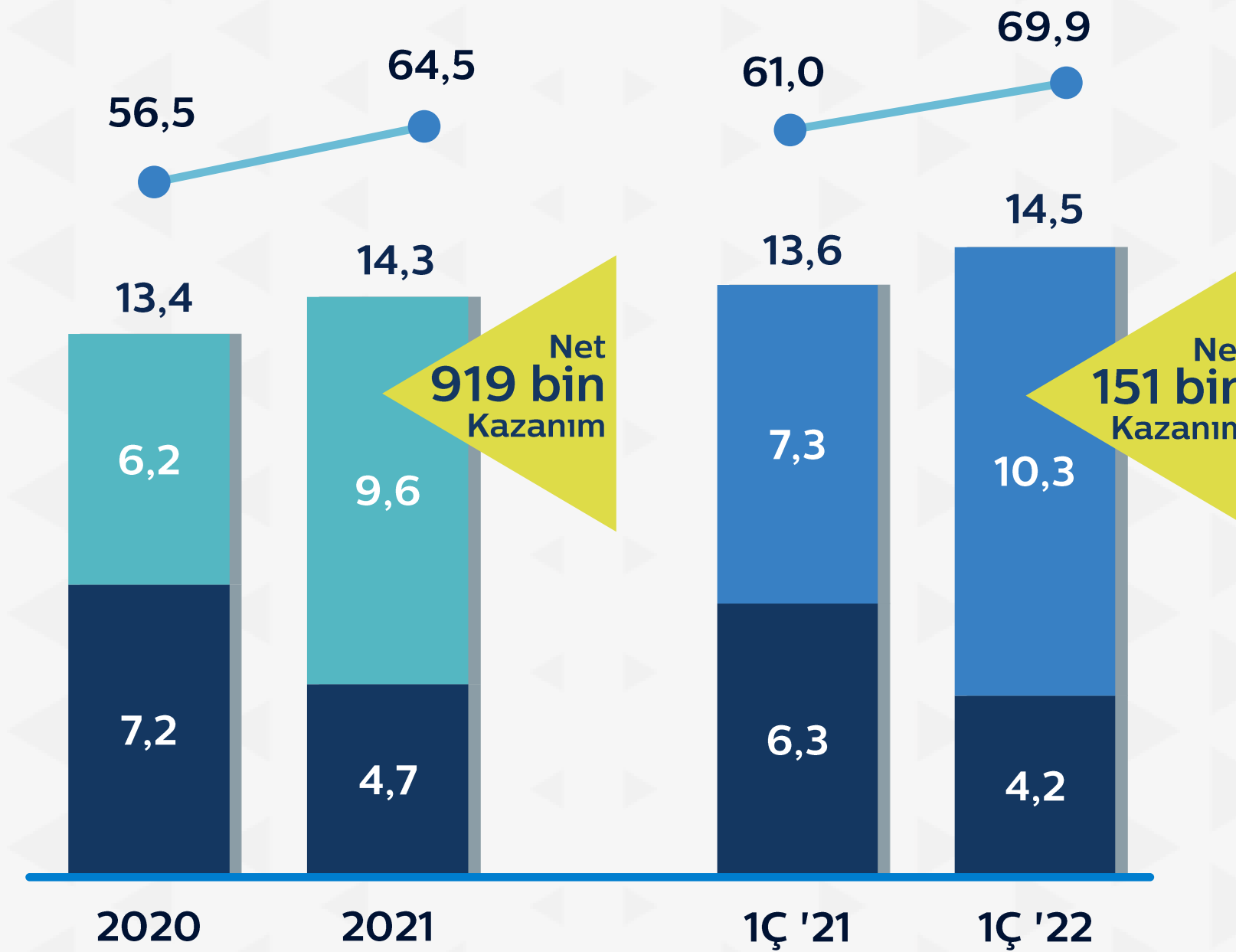


Sabit Geniřbant Geliri (milyon TL)

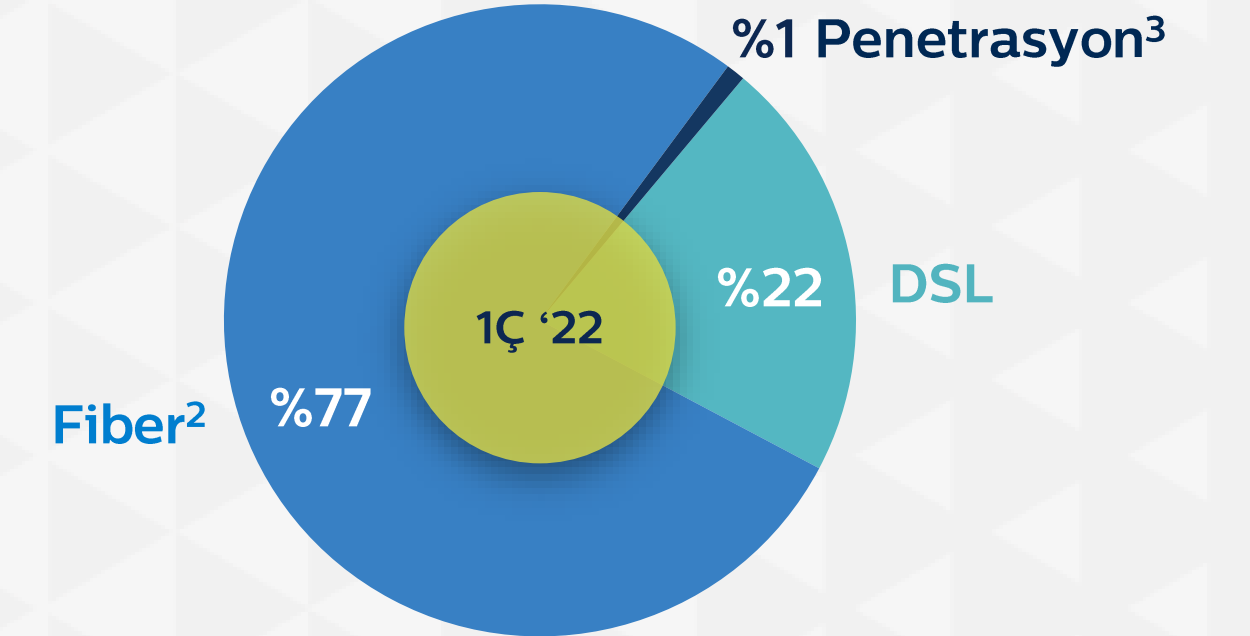
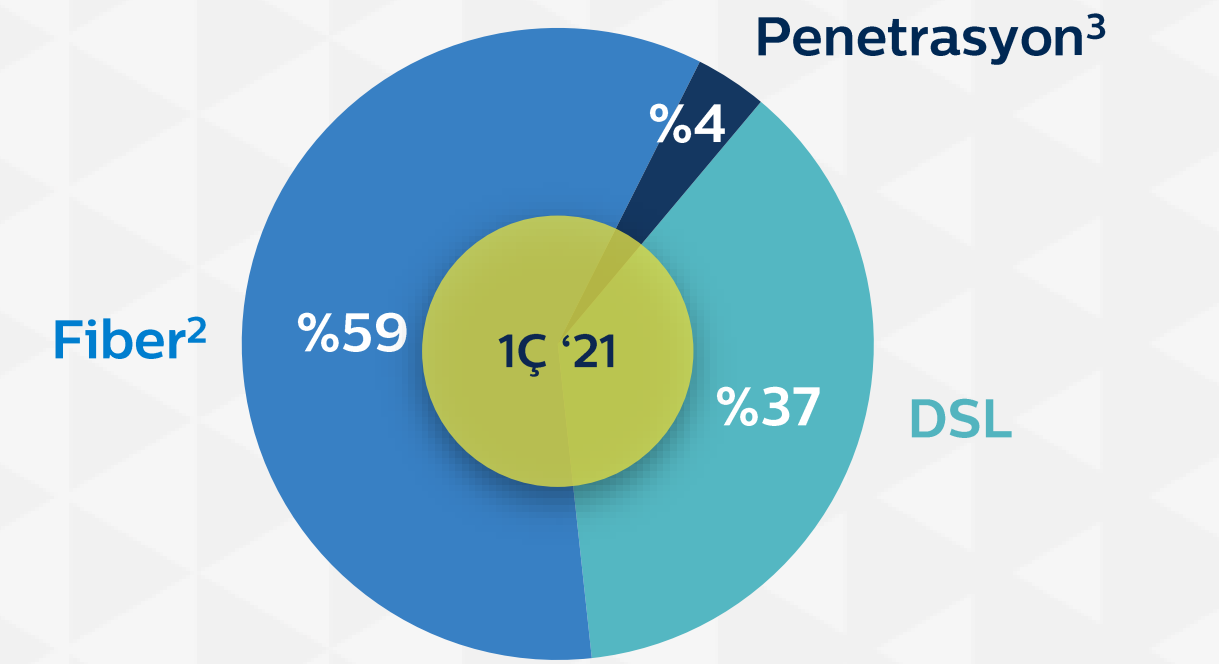


ARPU & Abone

■ Fiber Abone (milyon)
■ DSL Abone (milyon)
● ARPU (TL)



Abone Kırılımı¹ (Abonelerin Yüzdesi)

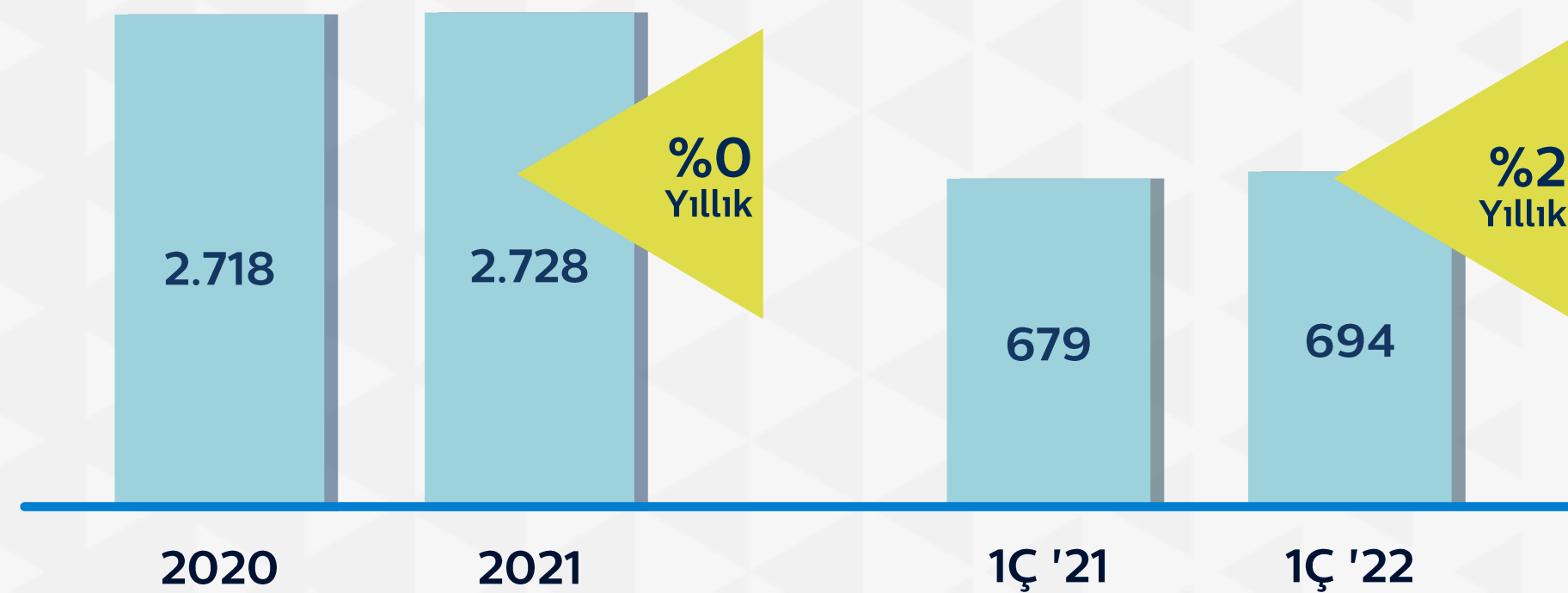


- (1) Sadece perakende müşterilerden oluşmaktadır.
(2) Fiber abone rakamı Eve/Binaya Kadar Fiber ve Saha Dolabına Kadar Fiber rakamlarını içermektedir.
(3) Penetrasyon kampanyası aracılığı ile alınan aboneleri ifade etmektedir.

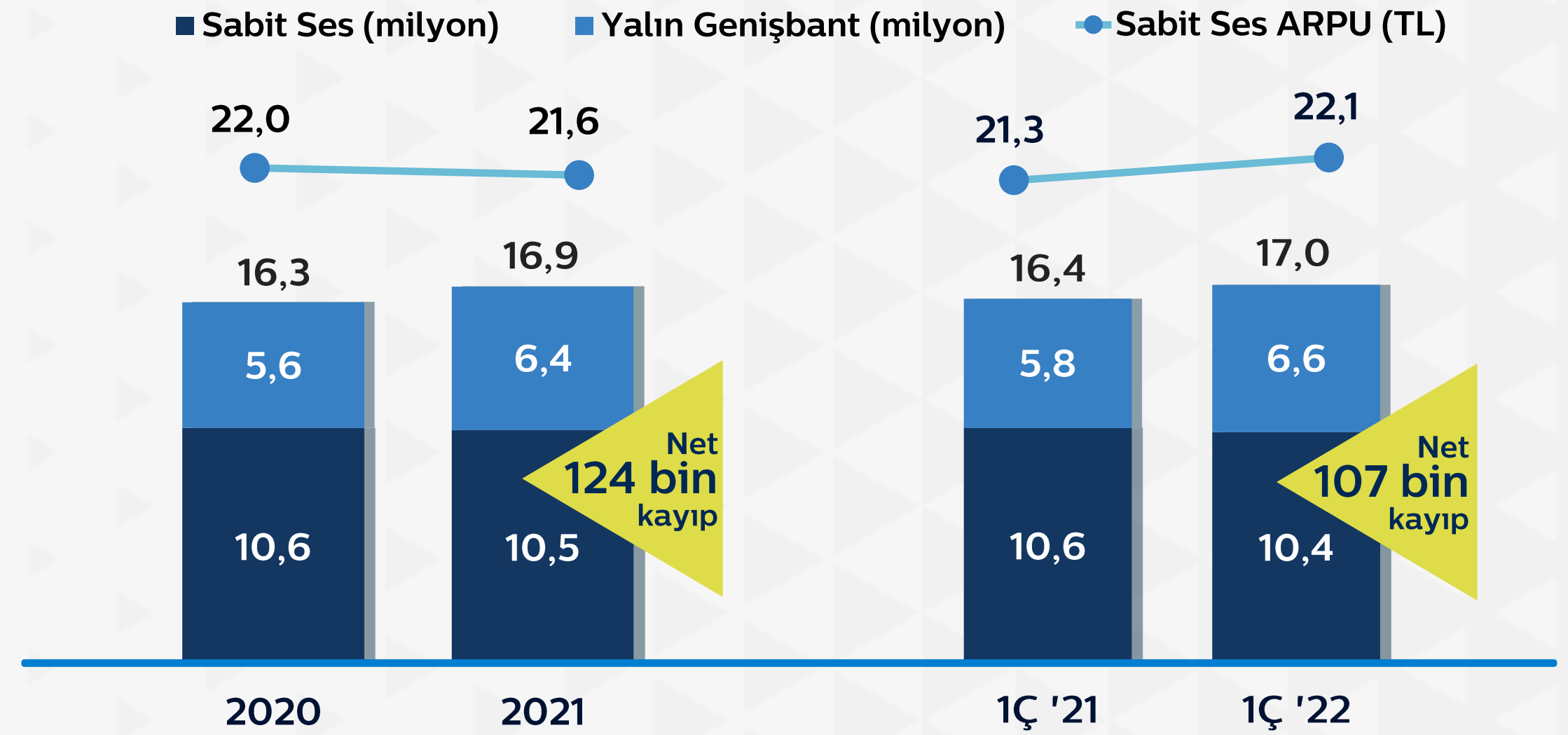
Sabit Ses Performansı



Sabit Ses Geliri (milyon TL)



Toplam Erişim Hattı ve ARPU



Satışlarda Yalın DSL Odağı

Yeni satışta odak yalın DSL: yeni abonelerin THK yerine yalın DSL paketlerine yönlendirilmesi.

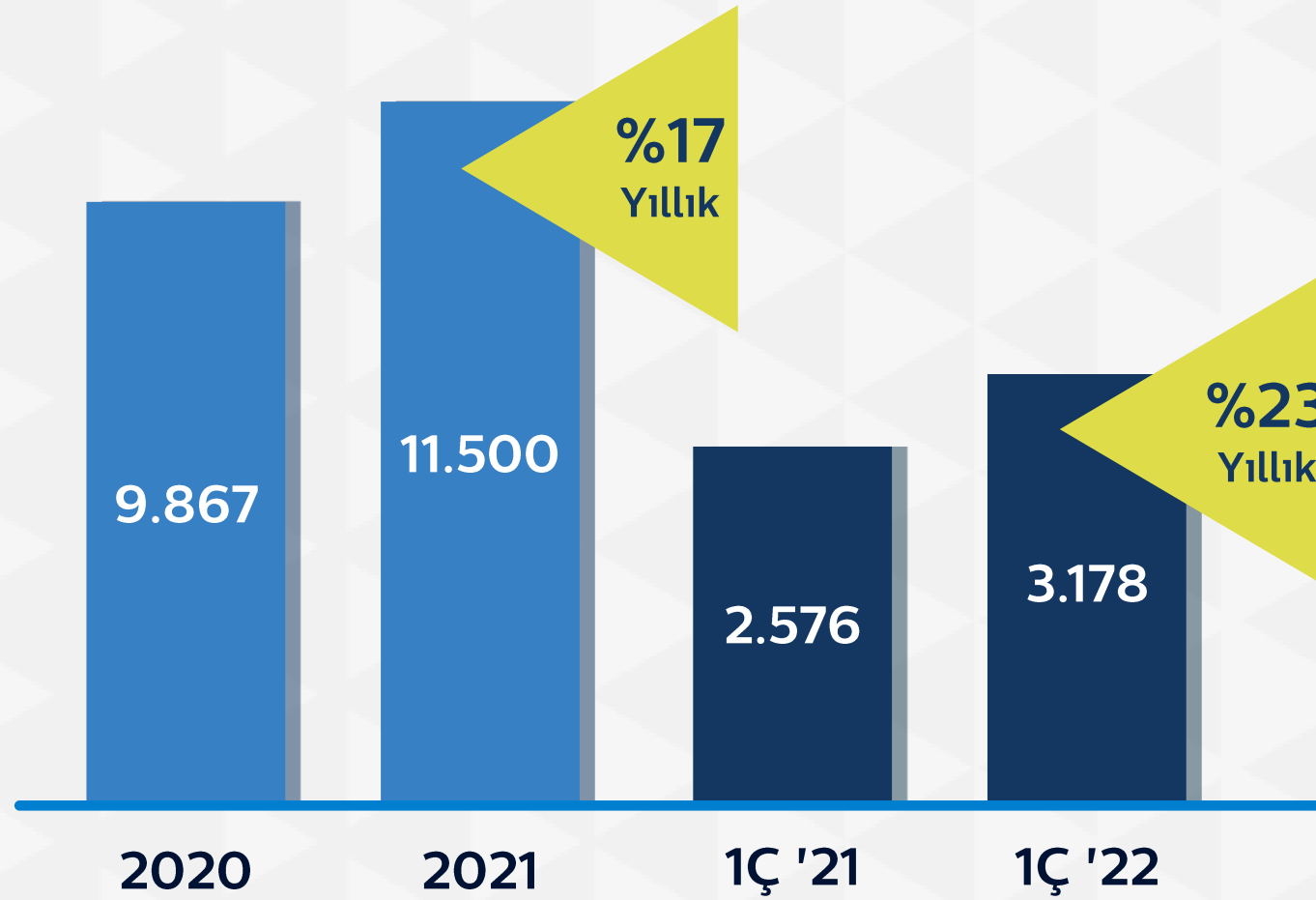
Yeni stratejimiz ile;

- ▶ Sabit ses abone tabanının 2022'de 675 bin daralması bekleniyor.
- ▶ Konsolide gelirlere etkisi bulunmamaktadır: < 25 milyon TL gelir sabit sesteki sabit genişbanta geçecektir.
- ▶ 3 yıllık dönem için toplam 190 milyon TL'lik yatırım harcaması tasarrufu beklenmektedir.

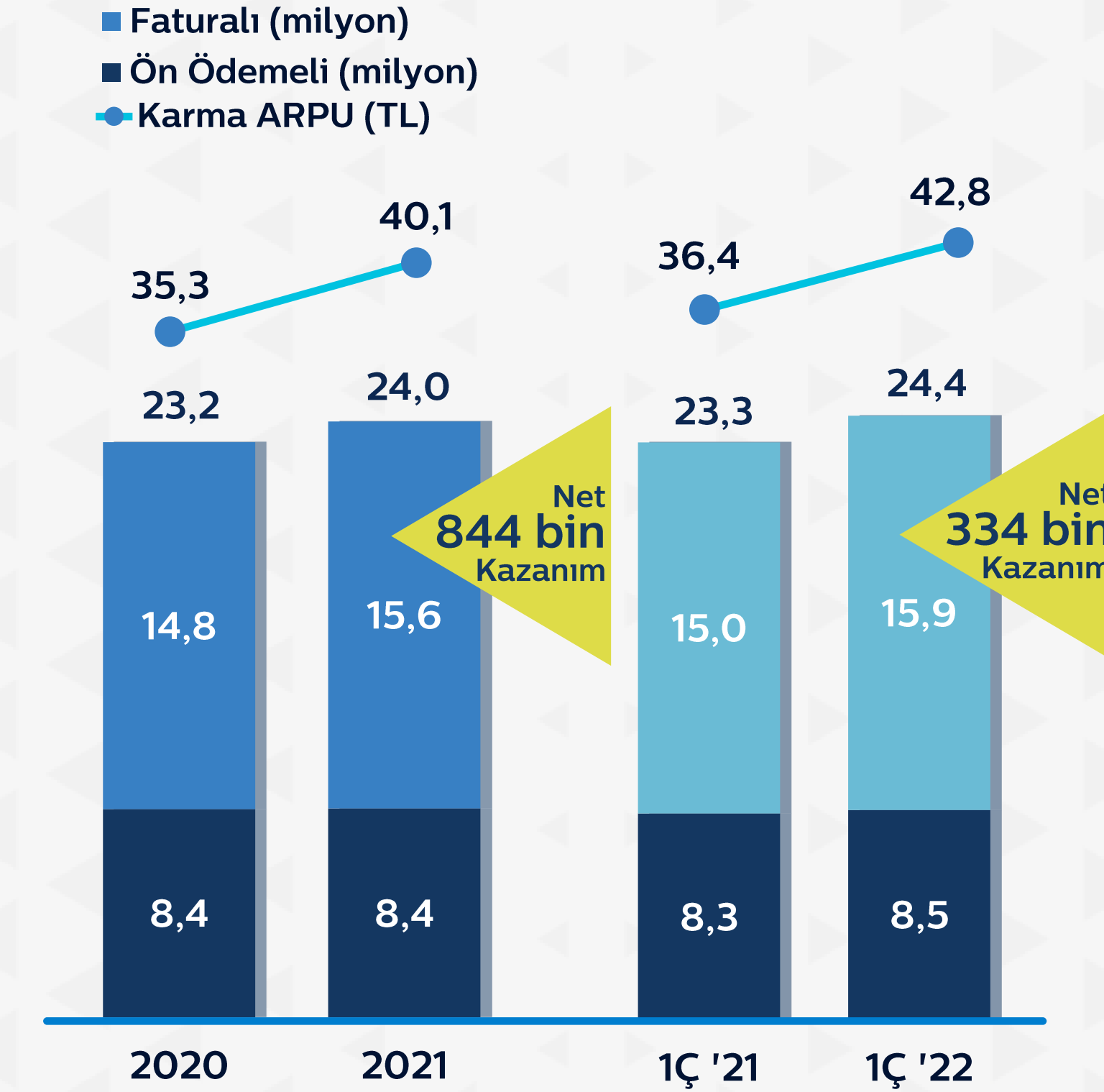
Mobil Performansı



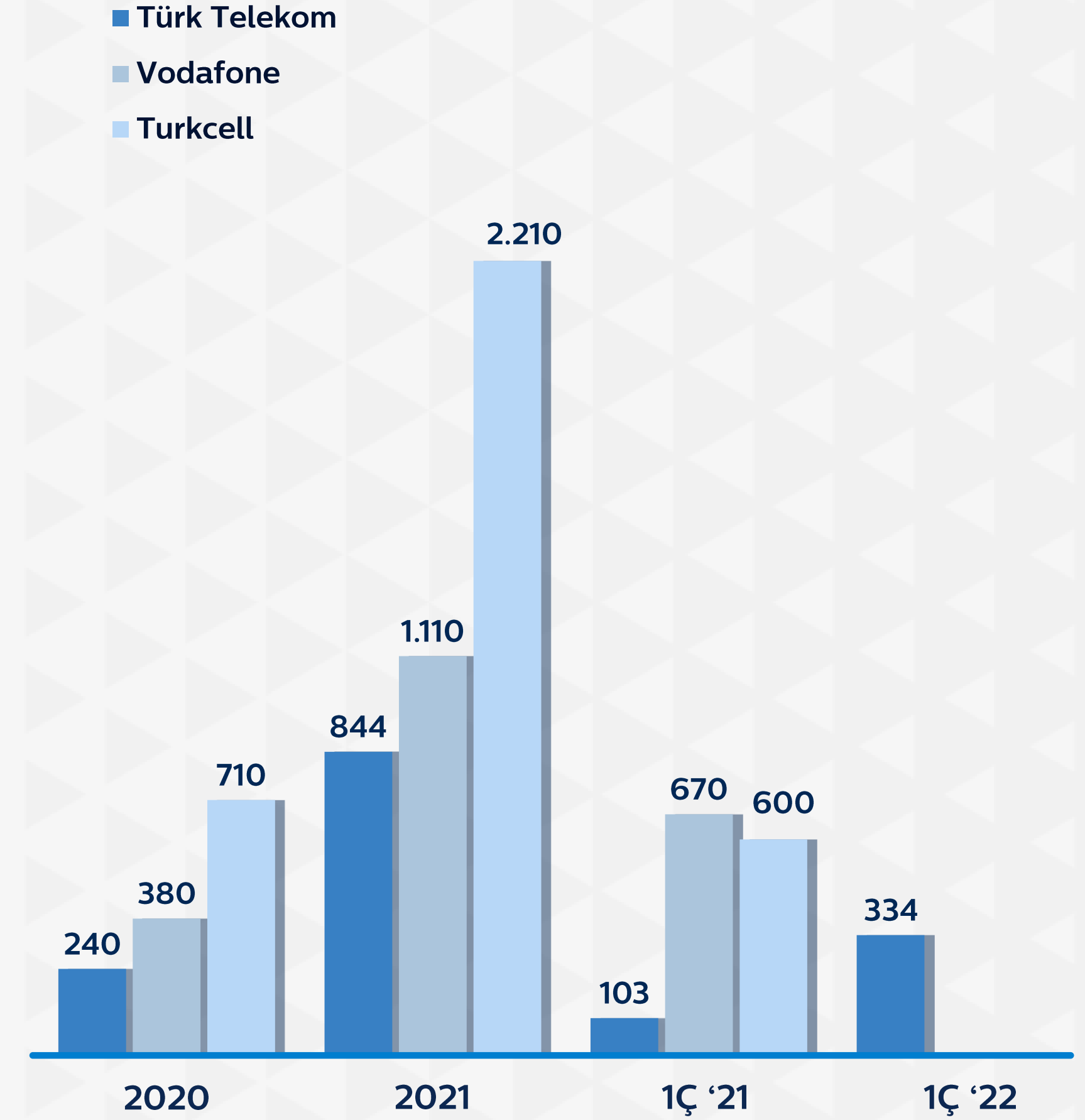
Mobil Geliri (milyon TL)



ARPU & Abone Bazı



Net Abone Kazanımları (bin)



Kaynak: BTK, Türk Telekom

31 Mart 2022 Genel Kurul ve Hisse Devri



2021 Olağan Genel Kurul Toplantısı

2021 yılı Olağan Genel Kurul toplantısında Yönetim Kurulu tarafından;

- ▶ Kar dağıtımına ilişkin olarak
 - Hisse başına brüt **1,42 TL** temettü ödemesi,
 - Toplam brüt **4,95 milyar TL** nakit temettünün ödemesi,
 - Nakit temettü ödemelerinin dağıtımına **28 Nisan 2022** günü başlanması kararlaştırıldı.



LYY – TVF Hisse Devri

- ▶ LYY* ve TVF** arasında hisse devir işlemleri sona ermiştir. LYY sahip olduğu %55 TTKOM hissesini TVF'ye satmıştır.
- ▶ TVF, %61,68*** pay sahipliği ile Türk Telekom'un en büyük hissedarı haline geldi.



* LYY Telekomünikasyon A.Ş.

** Türkiye Varlık Fonu

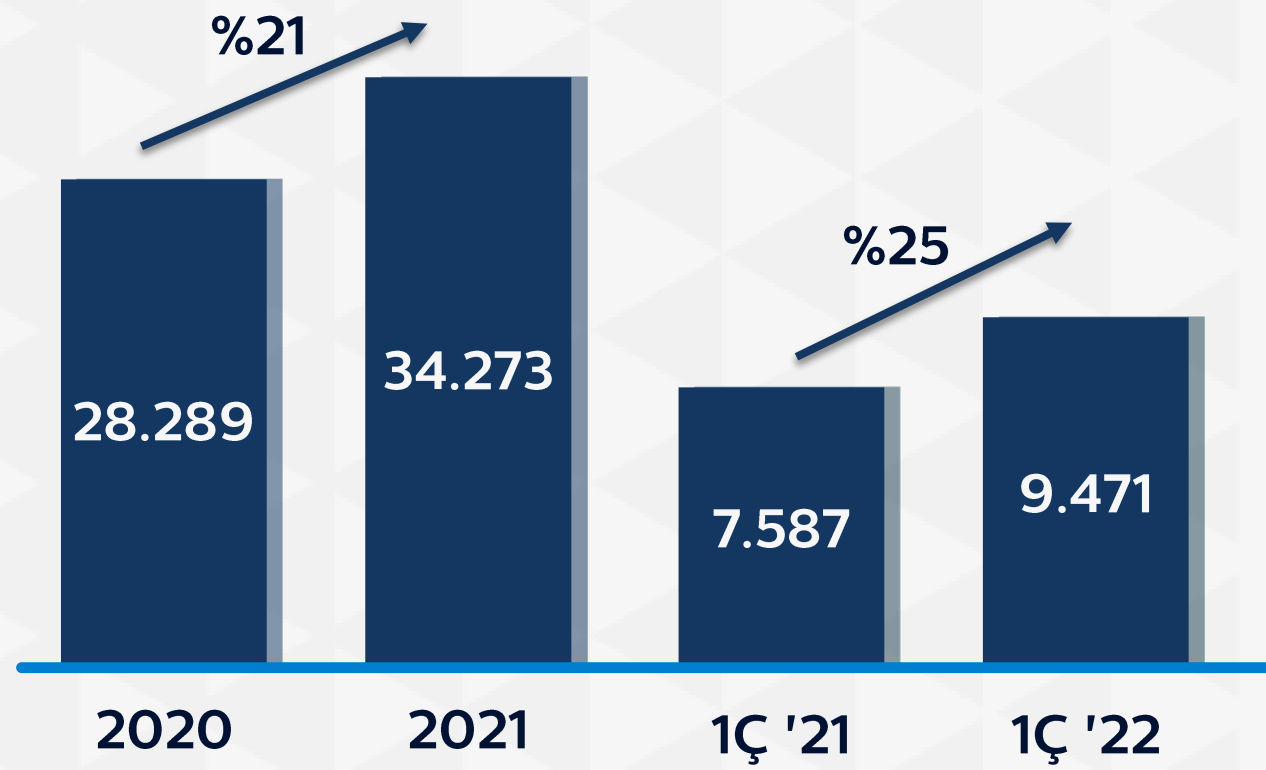
*** Türkiye Varlık Fonu'nun halka açık kısımda %1,68 oranında hissesi bulunmaktadır.

Finansallar

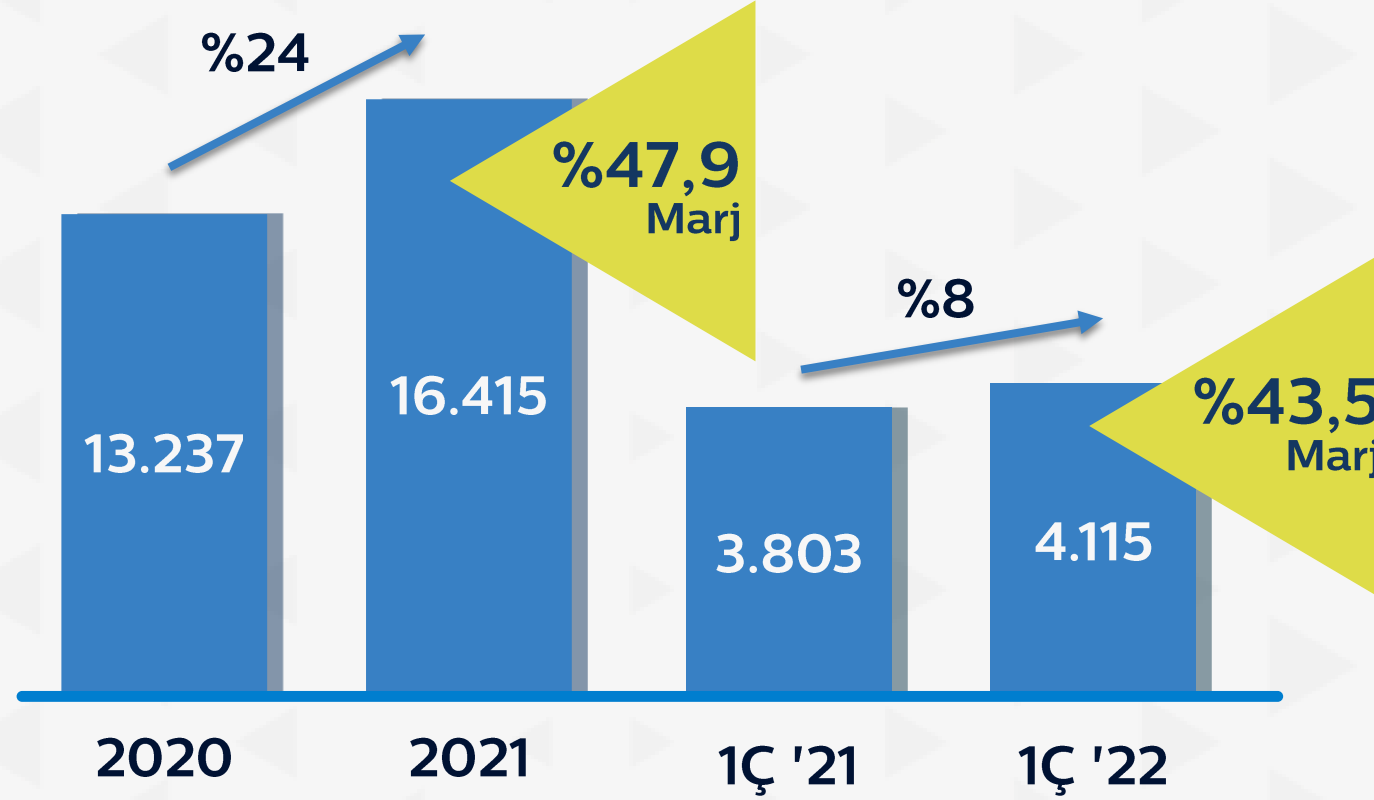


Finansal Performans

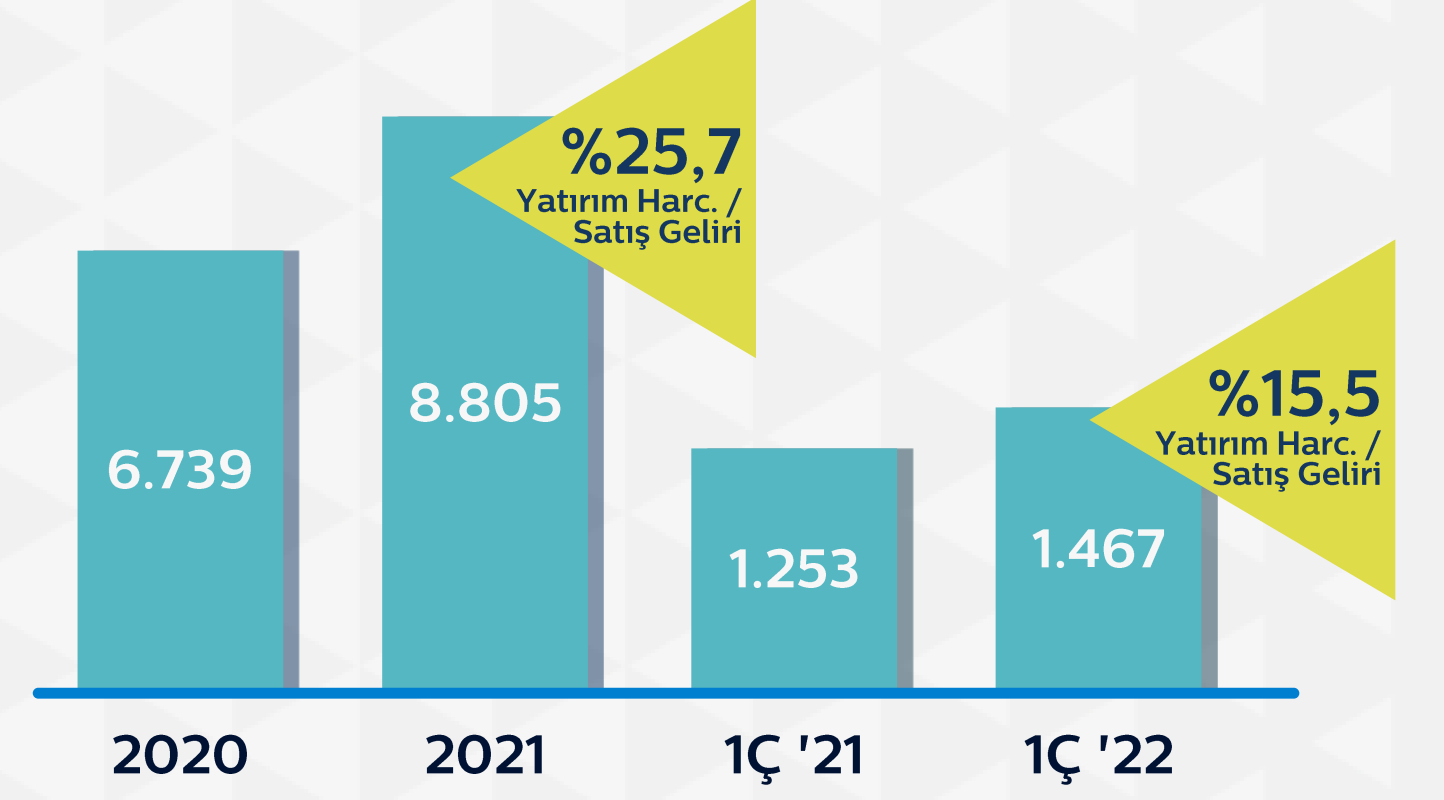
Satış Gelirleri (milyon TL)



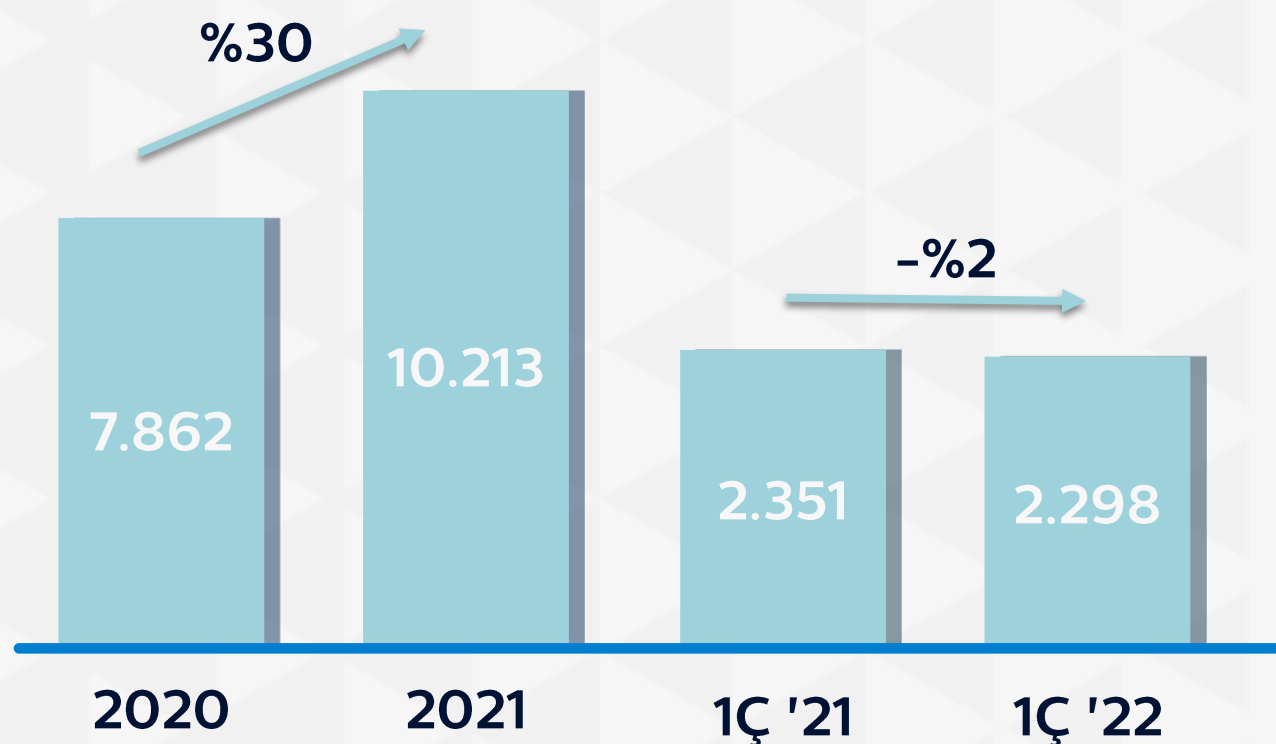
FAVÖK (milyon TL)



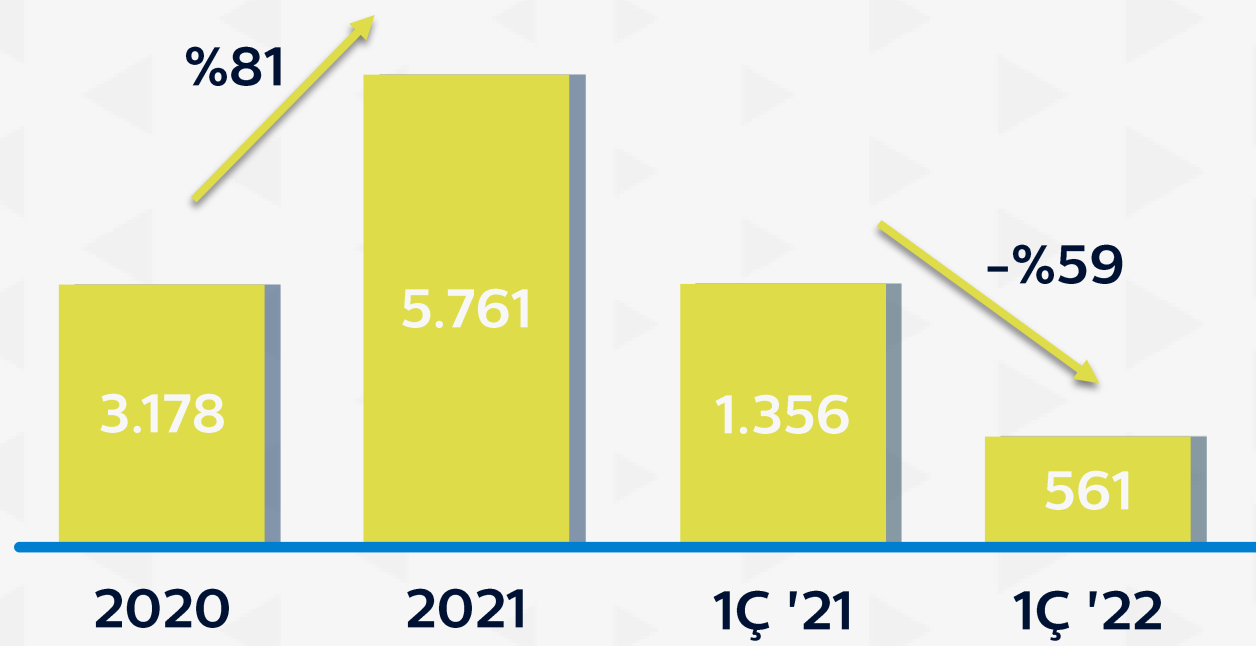
Yatırım Harcamaları (milyon TL)



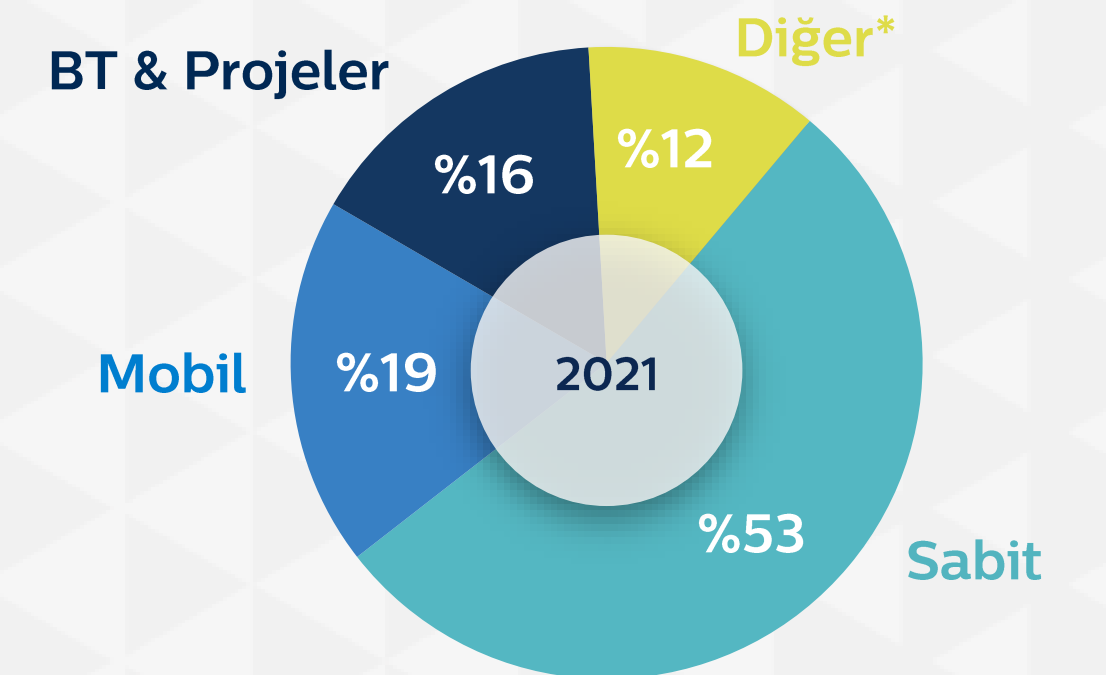
Faaliyet Karı (milyon TL)



Net Kar (milyon TL)



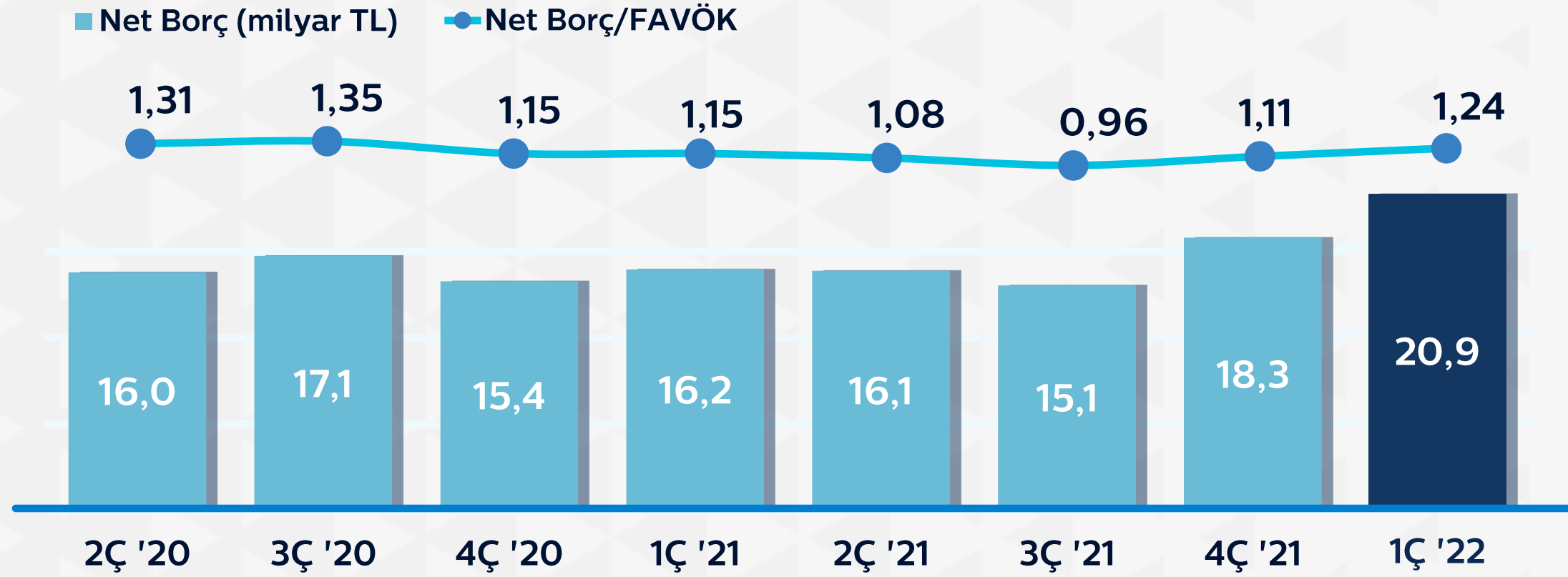
Yatırım Harcamaları Kırılımı (2021,%)



* Diğer yatırım harcaması iştirakler (TTI hariç), yeni gelir kaynakları, UFRS 15 aktifleşmesi gibi harcamaları içerir.

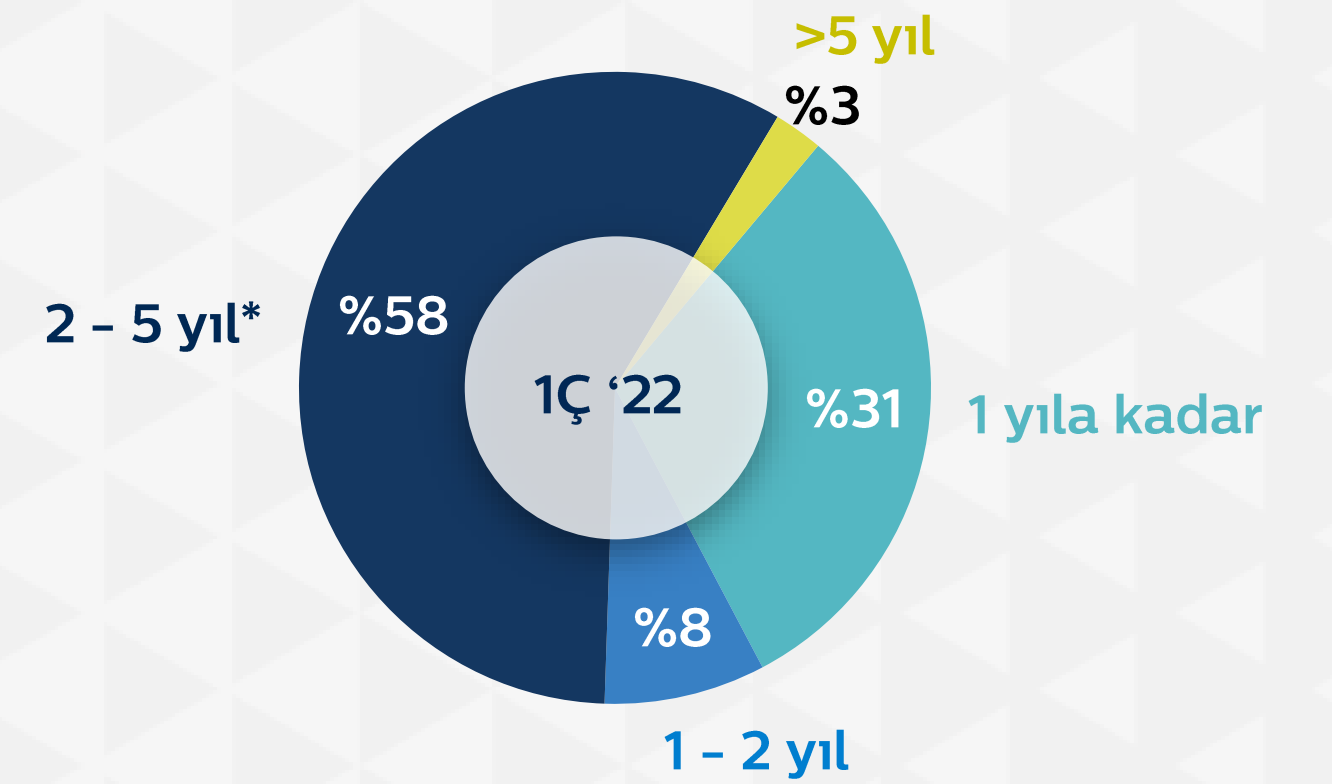
Borç Bilgisi

Net Borç



Not: Net Borç hesaplaması, YPTL Para Swap işlemlerinin pazara göre değerlemelerini (MTM) içermektedir. Net Borç/FAVÖK hesaplaması ise FAVÖK hesabında yer alan olağanüstü karşılıkları içermektedir. Net Borç/FAVÖK hesaplamasına finansal yatırımlar altında gösterilen kur korumalı mevduatların gerçeğe uygun değeri de dahil edilmiştir.

Borç Vade Dağılımı



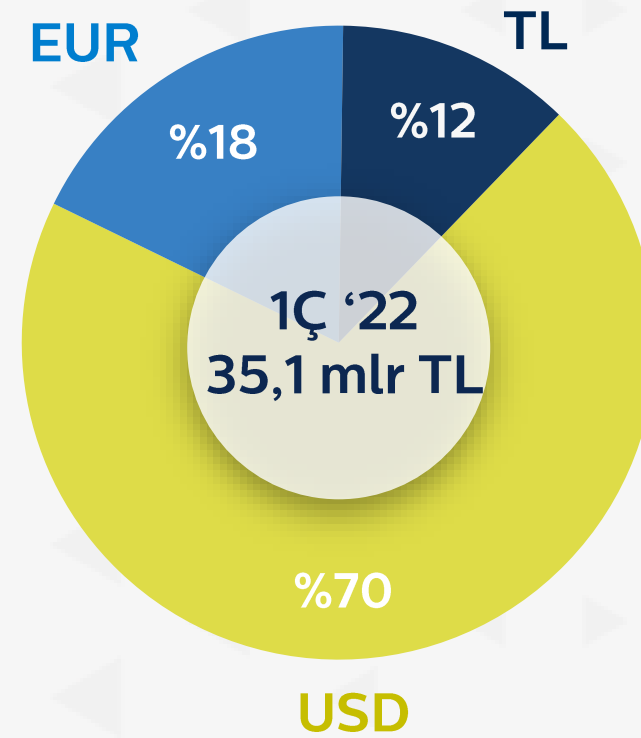
Tüm borçlar öncelikli teminatsızdır.
* 2024 ve 2025 vadeli bonoları içermektedir (her biri 500 mn USD)

Nakit – Para Birimi Kırılımı*



* 3,4 milyar TL tutarındaki kur korumalı vadeli mevduat nakit içerisinde gösterilmemektedir.

Brüt Borç – Para Birimi Kırılımı



Koruma – Yabancı Para Pozisyonu Kırılımı

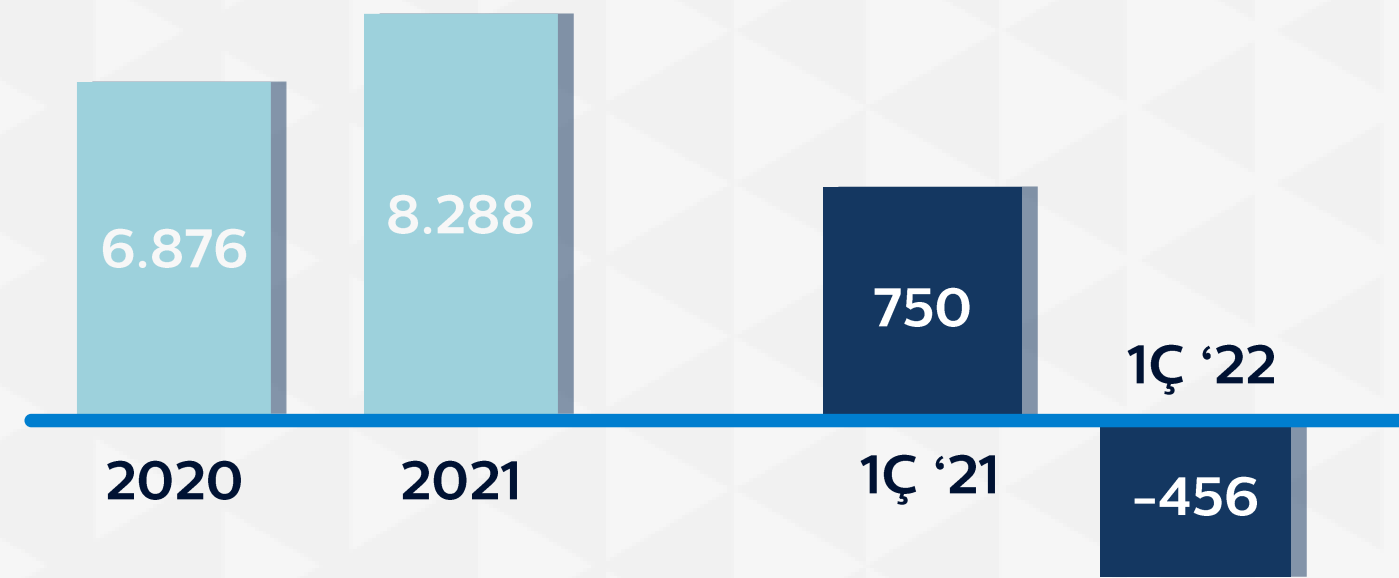


* YP Borç hesaplaması, YP finansal borçları (YP kira yükümlülükleri dahil) ve YP net ticari borçları içerir. Hedge edilen tutar YP finansal borçların hedge'lerini, kur korumalı vadeli mevduatı, YP net ticari borçların hedge'lerini ve net yatırım hedge'i içerir.
** Hedge edilen tutara dahil edilen kur korumalı vadeli mevduat 223 milyon ABD doları değerindedir.

İhtiyatlı Bilanço Yönetimi

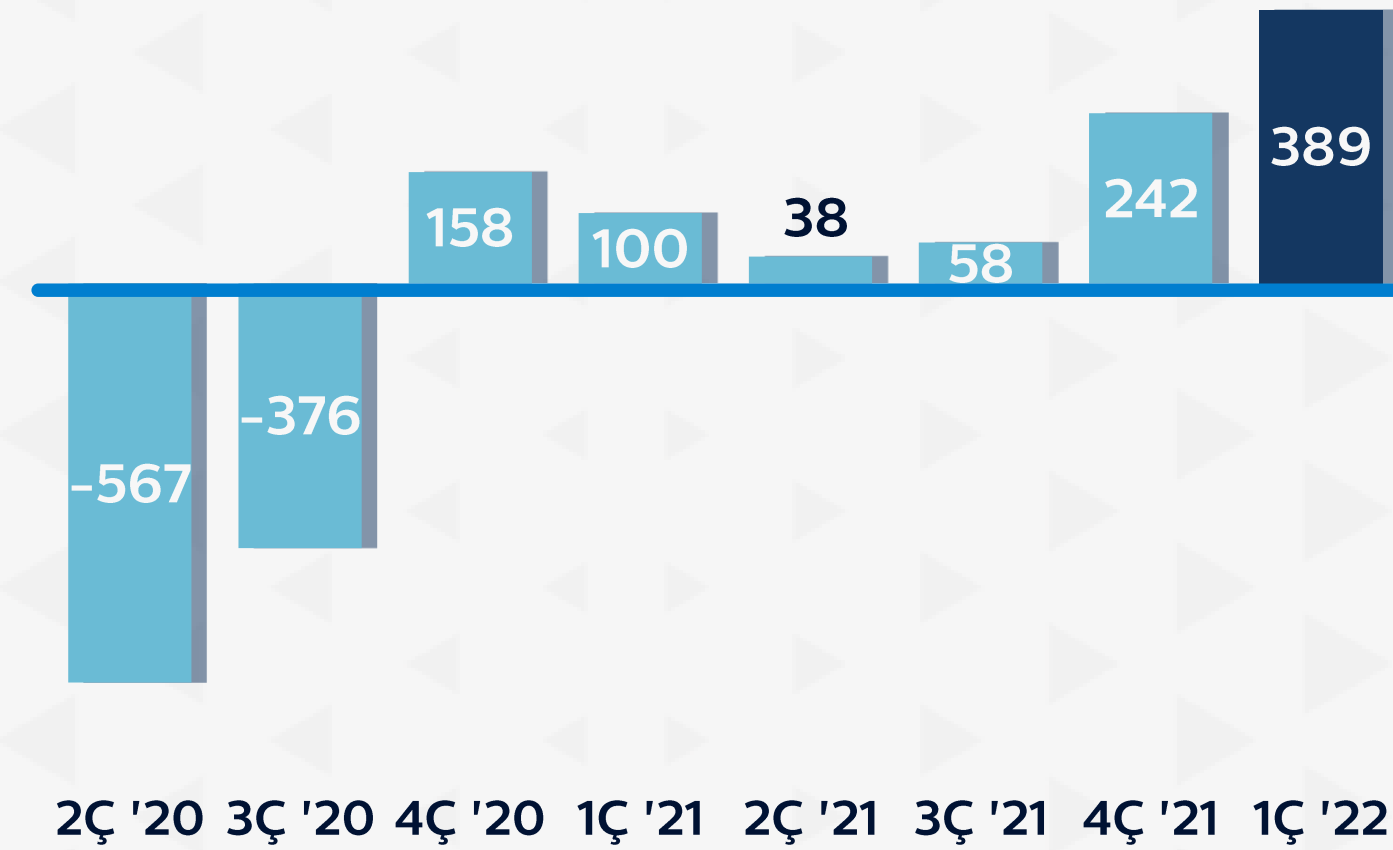
Nakit Akışı*

(milyon TL)



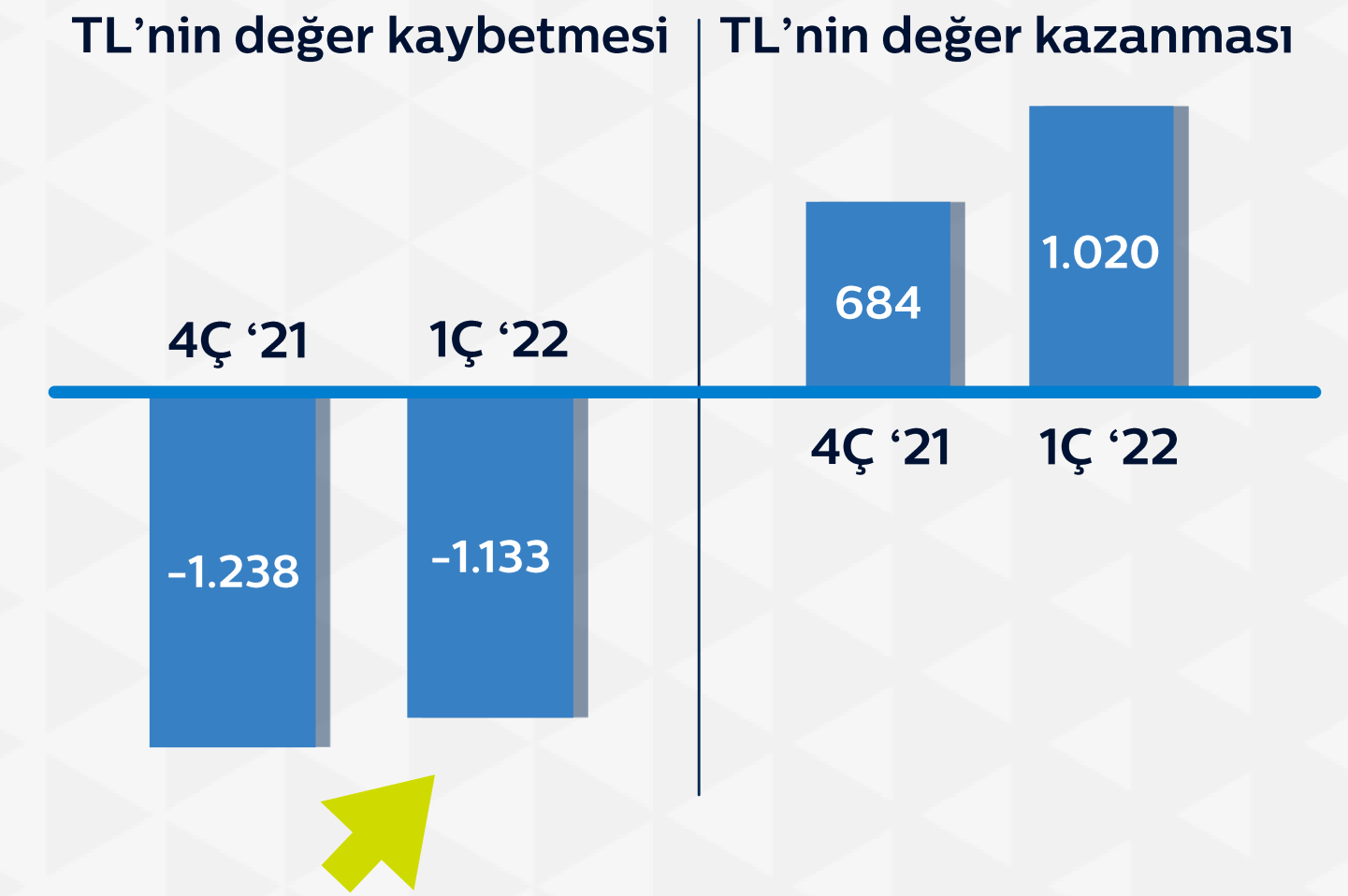
Net Yabancı Para Pozisyonu*

(milyon USD Eşdeğeri)



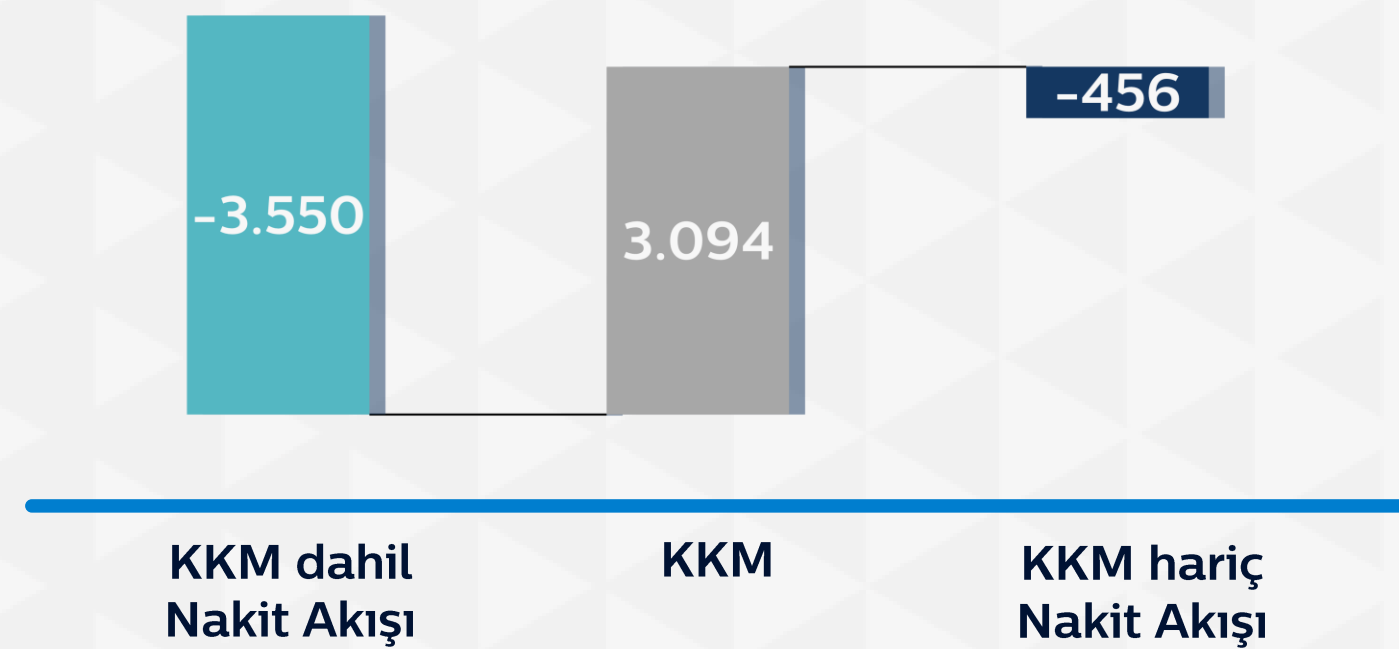
Vergi Öncesi Kar Hassasiyeti

(milyon TL, döviz kurlarındaki %10'luk değişim)



KKM'nin** Nakit Akışına Etkisi

(milyon TL)



* Kaldıraçsız serbest nakit akışı işletme ve yatırım faaliyetlerinden sağlanan net nakit akışı olarak tanımlanmıştır.

** Kur Korumalı Vadeli Mevduat

* Net YP pozisyonu, toplam YP cinsi borçtan, hedge edilen tutar ve YP cinsi nakit düşülerek hesaplanır.

The image is a composite graphic. The background is a photograph of a long, straight asphalt road with double yellow lines in the center, receding towards a horizon under a dramatic sunset sky with colorful clouds. Overlaid on the left side is a large, semi-transparent cyan triangle pointing right. In the center, there are two overlapping triangles: a smaller dark blue one pointing right, and a larger red one pointing right, partially overlapping the cyan triangle. Below the red triangle is a large, bright green triangle pointing right. The word 'Ekler' is written in white, bold, sans-serif font on the cyan triangle.

Ekler

Kar – Zarar Tablosu

(milyon TL)	1Ç '21	4Ç '21	1Ç '22	Çeyreklik Değişim	Yıllık Değişim
Satış Gelirleri	7.587	9.864	9.471	%(4,0)	%24,8
FAVÖK	3.803	4.301	4.115	%(4,3)	%8,2
Marj	%50,1	%43,6	%43,5		
Faaliyet Karı	2.351	2.623	2.298	%(12,4)	%(2,2)
Marj	%31,0	%26,6	%24,3		
Finansal Gel. / (Gid.)	(661)	(2.176)	(2.008)	%(7,7)	%203,9
Kur ve Türev Gel. / (Gid.)	(189)	(1.592)	(1.426)	%(10,5)	%654,1
Faiz Gel. / (Gid.)	(410)	(536)	(565)	%5,3	%37,9
Diğer Finansal Gel. / (Gid.)	(62)	(47)	(17)	%(62,5)	%(71,8)
Vergi Gel. / (Gid.)	(334)	636	270	%(57,5)	a.d.
Net Kar	1.356	1.084	561	%(48,3)	%(58,6)
Marj	%17,9	%11,0	%5,9		

Bilanço

(milyon TL)	31.03.2021	31.12.2021	31.03.2022
Toplam Varlıklar	45.350	58.338	63.565
Nakit ve Nakit Benzerleri	3.723	7.697	8.438
Maddi Duran Varlıklar ¹	16.174	18.989	19.010
Maddi Olmayan Duran Varlıklar	12.186	14.332	14.446
Kullanım Hakkı	1.588	1.579	1.602
Diğer Varlıklar ²	11.679	15.741	20.070
Toplam Özsermaye ve Yükümlülükler	45.350	58.338	63.565
Öz Sermaye	3.260	3.260	3.260
Yedekler, Dağıtılmamış Karlar ve Diğer Özkaynaklar	8.035	10.990	7.174
Faize Tabi Yükümlülükler ³	22.154	29.803	36.488
<i>Banka Kredileri ve Tahviller</i>	<i>20.773</i>	<i>28.364</i>	<i>35.062</i>
<i>Kiralama Yükümlülükleri</i>	<i>1.380</i>	<i>1.439</i>	<i>1.426</i>
Diğer Yükümlülükler ⁴	11.901	14.284	16.643

(1) Maddi duran varlıklar mülk, bina veya arazi, ekipman ve yatırım amaçlı gayrimenkulleri içerir.

(2) Diğer varlıklar altındaki başlıca kalemler: ticari alacaklar, ilişkili taraflardan alacaklar, stoklar, ertelenmiş vergi varlığı, kullanım hakkı varlıkları, vergi varlığı ve diğer cari varlıklar

(3) Kısa ve uzun vadeli borçları ve kiralama yükümlülüklerini içerir.

(4) Diğer Yükümlülükler altındaki başlıca kalemler: ertelenmiş vergi borcu, ticari borçlar, karşılıklar, dönem kar vergi yükümlülüğü, ilişkili taraflara borçlar, diğer kısa vadeli yükümlülükler ve kıdem tazminatı karşılıkları

Türk Telekom Yatırımcı İlişkileri



ttinvestorrelations.com



investorrelations@turktelekom.com.tr



twitter.com/ttkomir



+90 212 309 96 30

Türk Telekom
Değerli Hissettirir

