

Ortaklık Yapısı

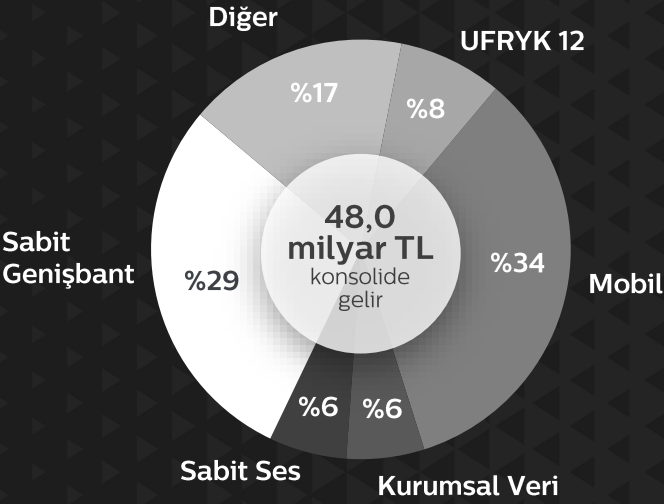


Not: Türkiye Varlık Fonu'nun %1,68 oranında halka açık hissesi bulunmaktadır.

2023 Öngörüsü

- Yaklaşık %52 – 55 konsolide gelir büyümesi*
 - Yaklaşık 23 – 25 milyar TL konsolide FAVÖK
 - Yaklaşık 17 – 19 milyar TL konsolide yatırım harcaması
- *UFRYK 12 hariç

Gelir Dağılımı (2022)



Özet Bilgi Dokümanı 2022 YS

TTKOM Bloomberg: TTKOM TI Reuters: TTKOM IS

Müşterilerine mobil, genişbant, veri, TV, sabit ses ve yakınsama teknolojileri alanında yenilikçi hizmetlerini "Türk Telekom" tek markası altında sunan Türk Telekom Grubu dünya standartlarında entegre telekomünikasyon ve teknoloji hizmetleri sağlayıcısıdır. Türkiye 85 milyon büyüyen nüfusu ve artan hanehalkı sayısı ile EMEA bölgesindeki en büyük telekom piyasalarından biri konumundadır.

Türk Telekom Hakkında

Türk Telekom 2005'te özelleştirildi ve 2008'de halka arz edildi; artan verimlilik ve genişleyen hizmet yelpazesi ile sonuçlanan başarılı bir değişim yaşadı.

Türk Telekom Grubu, mobil, genişbant, TV ve sabit ses ürün ve hizmetlerini "Türk Telekom" tek marka çatısı altında bir araya getirdi.

Ana iş kollarını destekleyen ve üçüncü taraflara satışlarla değer yaratan, hepsi iyi konumlanmış güçlü iştirak portföyüne sahiptir.

Türk Telekom 403 bin kilometrelik fiber ağıyla Türkiye'nin 81 ilini kapsamaktadır.

Fiber ağı, istikrarlı fiber dönüşüm odağını yansıtacak 4Ç'21 itibarıyla 30,2 milyon haneye kıyasla 4Ç'22 itibarıyla 31,4 milyon haneyi kapsıyor.

LTE nüfus kapsama oranı 4Ç'22'de %99'a yükseldi.

Finansal ve Operasyonel Gelişmeler

Konsolide gelirler yıllık bazda %40,2 artarak 48,0 milyar TL'ye yükseldi. UFRYK 12 muhasebe etkisi hariç tutulduğunda, gelir büyümesi 2022 öngörüsü olan %37'in üzerinde gerçekleşerek yıllık bazda %40,1 oldu.

Konsolide FAVÖK yıllık bazda %16,6 artarak, öngörünün biraz üzerinde, 19,1 milyar TL gerçekleşti. FAVÖK marjı %39,9 oldu. UFRYK 12 etkisi hariç tutulduğunda, FAVÖK marjı yıllık bazda 870 baz puan azalarak %42,2'ye geriledi.

USDTRY ve EURTRY kurlarındaki ortalama %36,2'lik artışa ve daha yüksek faiz oranlarına rağmen 2022'de net kar yıllık bazda %28,2'lik nispeten sınırlı düşüşle 4,1 milyar TL oldu. Döviz kuru ve faiz oranlarındaki değişimlerin net kar üzerindeki etkisi, yıl boyunca kaydedilen ertelenmiş vergi geliri ile kısmen dengelendi.

Türk Telekom abone sayısı çeyreklik bazda 52,8 milyon seviyesinde sabit kaldı. Sabit internette 0,5 milyon ve mobilde 1,5 milyon net abone kazanımı dahil olmak üzere 2022'de net abone kazanımı 1,0 milyon oldu.

%100

innova

Türkiye'nin lider yazılım geliştirme şirketi ve sistem entegratörü

%100

ARGELA

5G ve ötesi gelecek nesil telekomünikasyon teknolojileri Ar-Ge şirketi ve çözüm sağlayıcı

%100

SEBIT

Türkiye'nin lider ve köklü eğitim teknolojileri şirketi

%100

ASSIST

Uçtan uca çok kanallı çözümler sunan müşteri deneyimi şirketi

%100

Türk Telekom International

Toptan data, ses, SMS ve mobil dolaşım hizmetlerinde Grubun dünyaya açılan uluslararası kolü

Türk Telekom Grubu mobil, sabit ses, genişbant ile TV ürün ve hizmetlerini "Türk Telekom" tek marka çatısı altında bir araya getirirken, TTNET A.Ş. ve TT Mobil İletişim Hizmetleri A.Ş. tüzel kişilikleri korunmaktadır.

Türk Telekom Yatırımcı İlişkileri

► investorrelations@turktelekom.com.tr

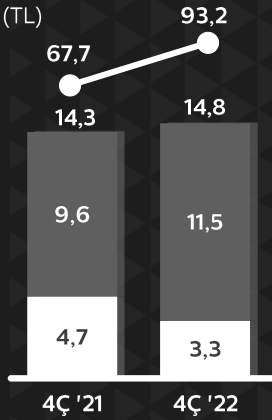
► www.ttinvestorrelations.com.tr

Türk Telekom Grubu

Operasyonel Performans

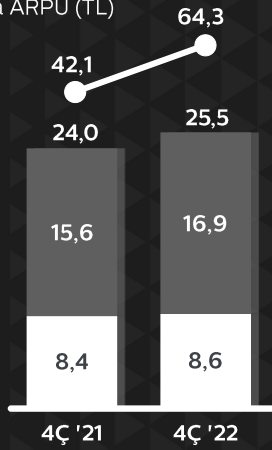
Sabit Genişbant

■ DSL Abone (milyon) ■ Fiber Abone (milyon)
— ARPU (TL)



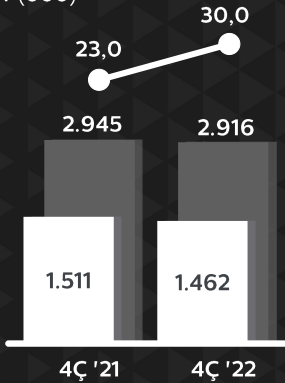
Mobil

■ Ön Ödemeli (milyon) ■ Faturalı (milyon)
— Karma ARPU (TL)



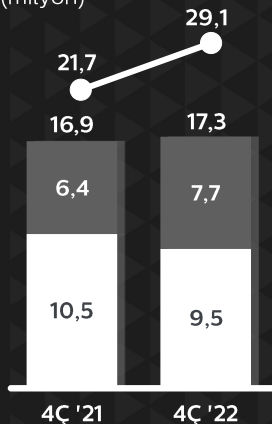
TV

■ Toplam TV (Tivibu Go dahil) (000) ■ Tivibu Ev (000)
— TV ARPU (TL)



Sabit Ses

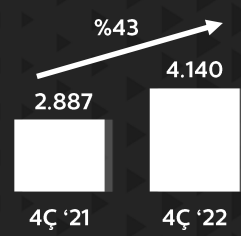
■ Sabit Ses (milyon) ■ Yalın DSL (milyon)
— Sabit Ses ARPU (TL)



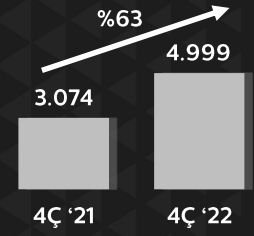
Özet Bilgi Dokümanı 2022 YS

Satış Geliri Performansı (milyon TL)

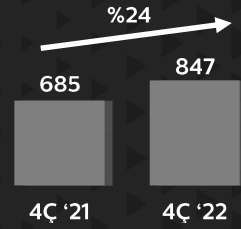
Sabit Genişbant



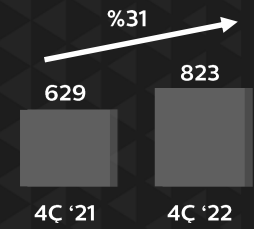
Mobil



Sabit Ses



Kurumsal Data



Özet Finansallar

Konsolide Gelir Tablosu (milyon TL)	2021	2022	4Ç '21	4Ç '22
Satış Gelirleri	34.272	48.042	9.864	15.287
FAVÖK	16.415	19.148	4.301	5.594
Marj	%47,9	%39,9	%43,6	%36,6
Faaliyet Karı	10.213	11.046	2.623	3.251
Marj	%29,8	%23,0	%26,6	%21,3
Finansal Gelirler/ (Giderler)	(4.592)	(9.210)	(2.176)	(2.276)
Vergi Gideri	141	2.298	636	35
Net Kar	5.761	4.135	1.084	1.011
Marj	%16,8	%8,6	%11,0	%6,6

Konsolide Nakit Akım Tablosu (milyon TL)	2021	2022	4Ç '21	4Ç '22
İşletme Faaliyetlerine İlişkin Nakit Akımı	15.681	17.391	7.222	8.473
Yatırım Faaliyetlerine İlişkin Nakit Akımı	(7.393)	(12.279)	(3.963)	(6.611)
Yatırım Harcamaları	(8.676)	(14.006)	(4.483)	(7.034)
Diğer Yatırım Harcamaları	1.283	1.727	520	423
Kur Korunmalı Vadeli Mevduat	-	(3.862)	-	254
Finansal Faaliyetlere İlişkin Nakit Akımı	(6.313)	(4.142)	(1.138)	(3.500)
Nakit ve Nakit Benzerlerindeki Net Değişim	1.975	(2.893)	2.122	(1.386)

Konsolide Bilanço (milyon TL)	31.12.2021	30.09.2022	31.12.2022
Toplam Varlıklar	58.338	76.341	80.732
Nakit ve Nakit Benzerleri	7.697	5.824	5.125
Maddi Duran Varlıklar (DV)	18.989	26.765	29.964
Maddi Olmayan DV	14.332	15.712	17.774
Kullanım Hakkı Varlıkları	1.579	1.818	1.801
Diğer Varlıklar	15.741	26.222	26.069
Toplam Öz Sermaye ve Yükümlülükler	58.338	76.341	80.732
Öz Sermaye	3.260	3.260	3.260
Yedekler, Dağıılmamış Karlar ve Diğer Özkaynaklar	10.990	16.192	16.710
Faize Tabi Yükümlülükler	29.803	42.443	41.920
Diğer Yükümlülükler	14.284	14.446	18.841